

Eötvös Loránd Tudományegyetem, Társadalomtudományi Kar,
Szociológia Doktori Iskola

Fromann Richárd

JÁTÉKOSLÉT 2015 KÉRDŐÍV eredmények

6. rész KOMMUNIKÁCIÓ, KÖZÖSSÉGI OLDALAK

www.jatekkutatas.hu



Interdiszciplináris Társadalmi Kutatások doktori program

Budapest, 2016

1. Milyen kommunikációs csatornán tartod a kapcsolatot leggyakrabban a barátaiddal/ismerőseiddel?

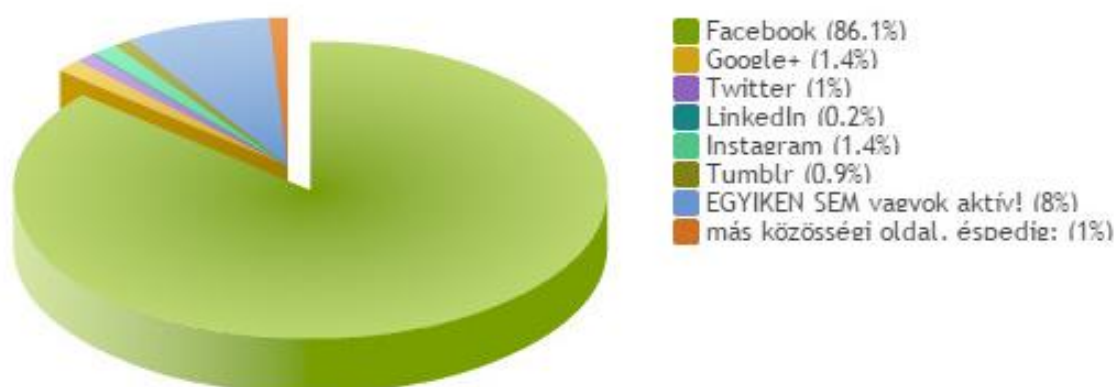
Helyezés	Kommunikációs csatornák	Pontok
1	SZEMÉLYES	13.797
2	KÖZÖSSÉGI OLDALAK (pl. Facebook) üzenetküldési lehetőségei (üzenőfalak, megosztások, beépített üzenetküldő szolgáltatások)	20.492
3	TELEFON (mobil, vezetékes)	22.130
4	VOIP (SKYPE és egyéb voip kliensek)	31.472
5	INSTANT MESSENGEREK ÉS CHATPROGRAMOK (MSN, Gtalk [gmail chat], IRC kliensek)	34.264
6	E-MAIL	35.943
7	ONLINE JÁTÉKOK belső üzenetküldő lehetőségei (chat, vagy hang/video szolgáltatások)	37.883
8	postai LEVÉL	50.175



2. Melyik internetes közösségi oldalon vagy a legaktívabb?

Facebook	5887	86.1%
Instagram	97	1.4%
Google+	95	1.4%
Twitter	69	1%
Tumblr	61	0.9%
LinkedIn	15	0.2%
más közösségi oldal	70	1%
EGYIKEN SEM vagyok aktív!	546	8%
Összes válasz	6.840	

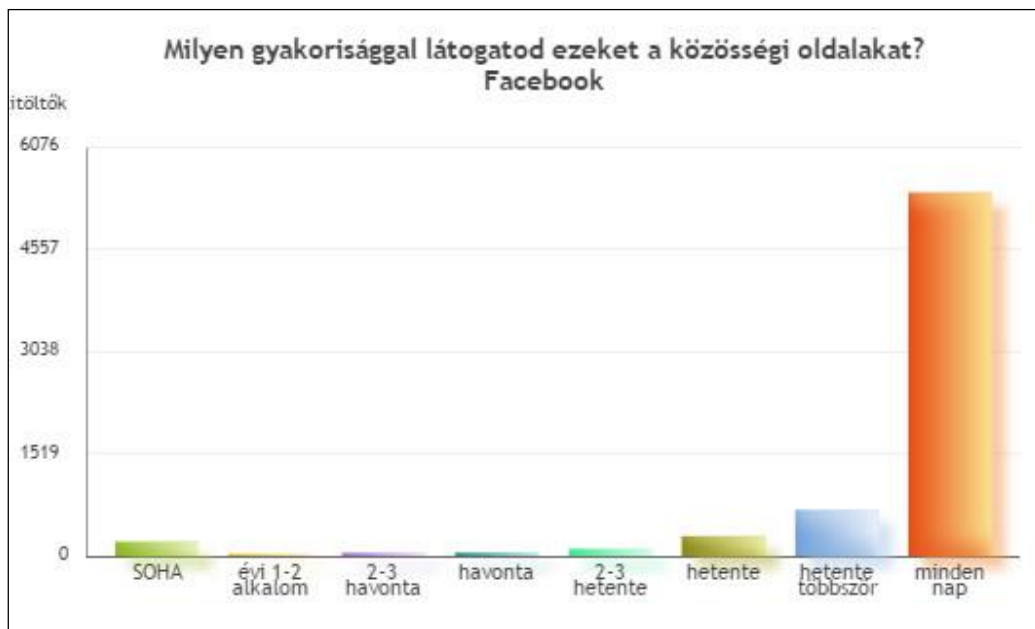
Melyik internetes közösségi oldalon vagy a legaktívabb?



3. Milyen gyakorisággal látogatsz ezeket a közösségi oldalakat?

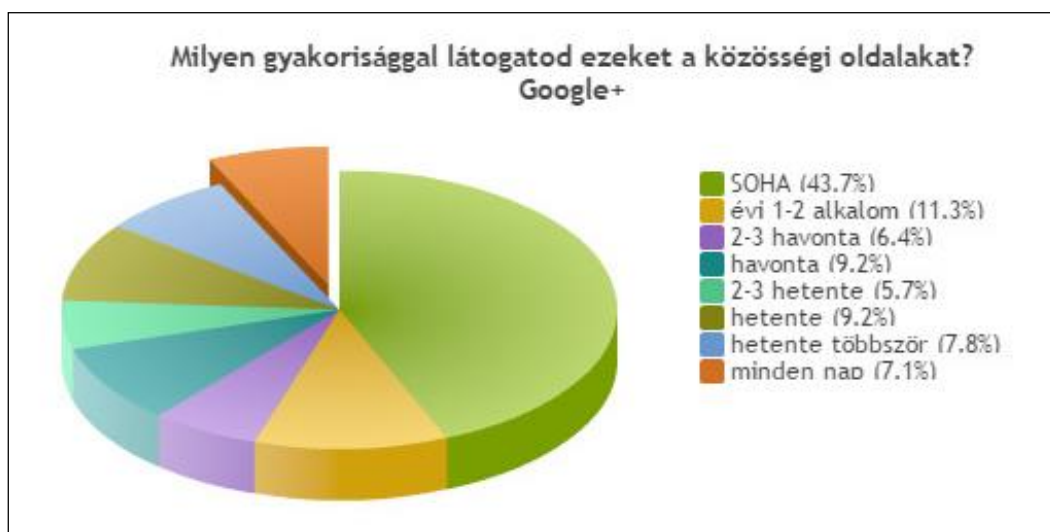
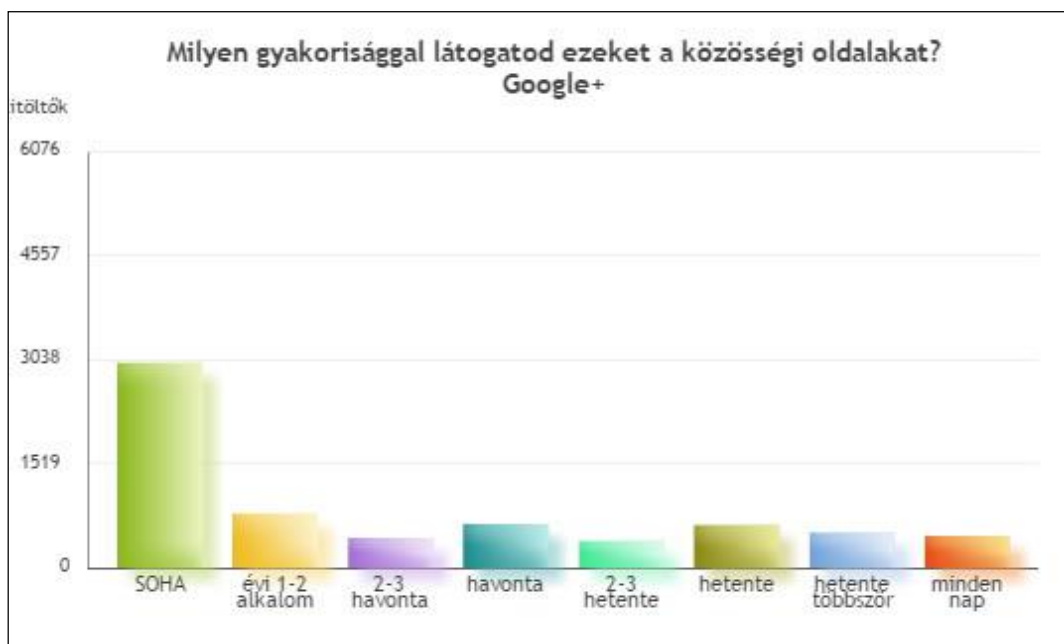
1. Facebook

minden nap	5395	78.9%
hetente többször	690	10.1%
hetente	293	4.3%
2-3 hetente	109	1.6%
2-3 havonta	49	0.7%
havonta	54	0.8%
2-3 havonta	49	0.7%
évi 1-2 alkalom	36	0.5%
SOHA	214	3.1%



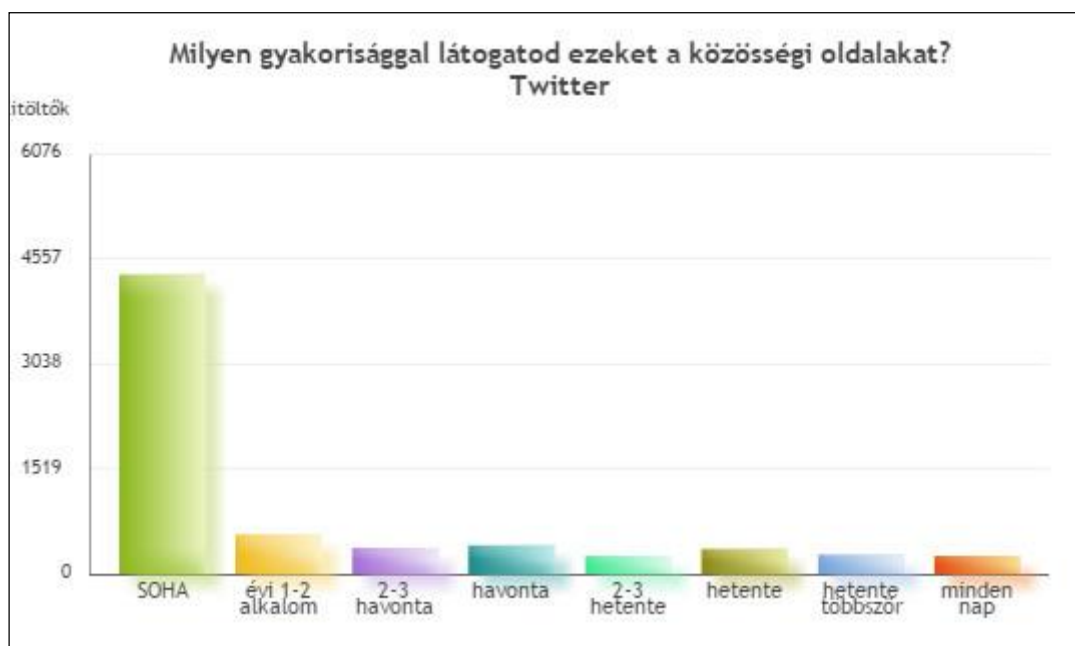
2. Google+

évi 1-2 alkalom	787	11.5%
havonta	640	9.4%
hetente	625	9.1%
hetente többször	514	7.5%
minden nap	462	6.8%
2-3 havonta	431	6.3%
2-3 hetente	392	5.7%
SOHA	2989	43.7%



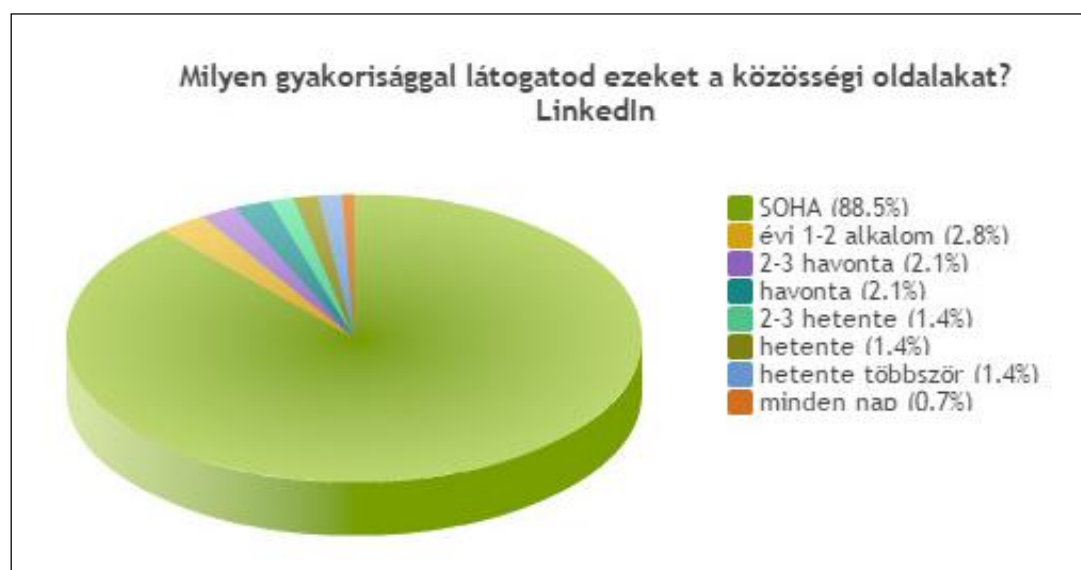
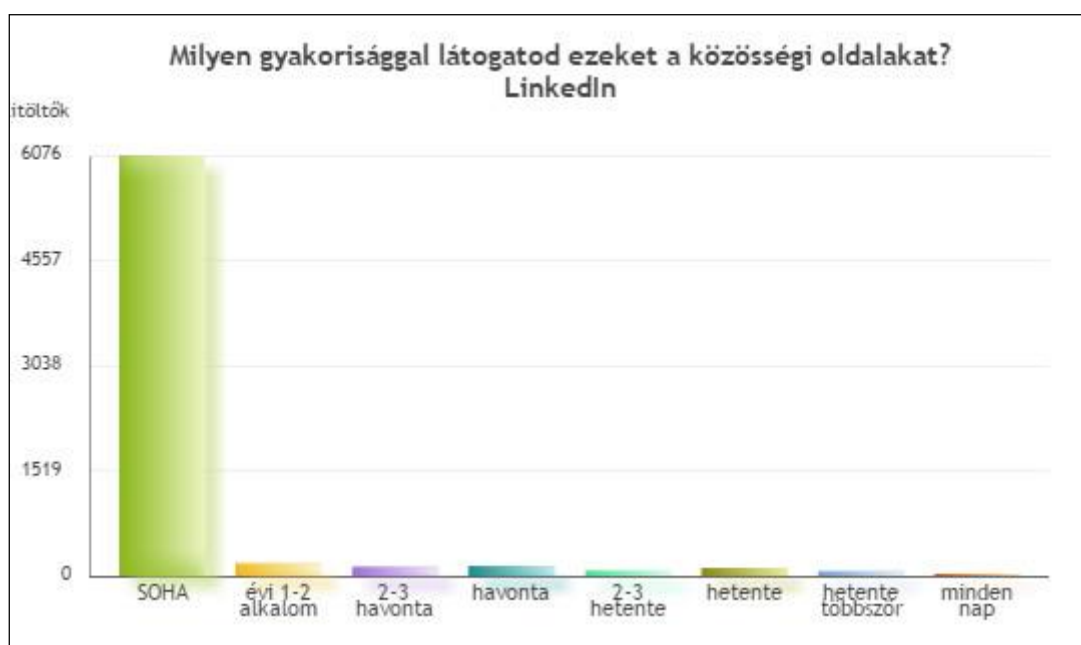
3. Twitter

évi 1-2 alkalom	568	8.3%
havonta	409	6%
2-3 havonta	379	5.5%
hetente	359	5.2%
hetente többször	281	4.1%
minden nap	261	3.8%
2-3 hetente	259	3.8%
SOHA	4324	63.2%



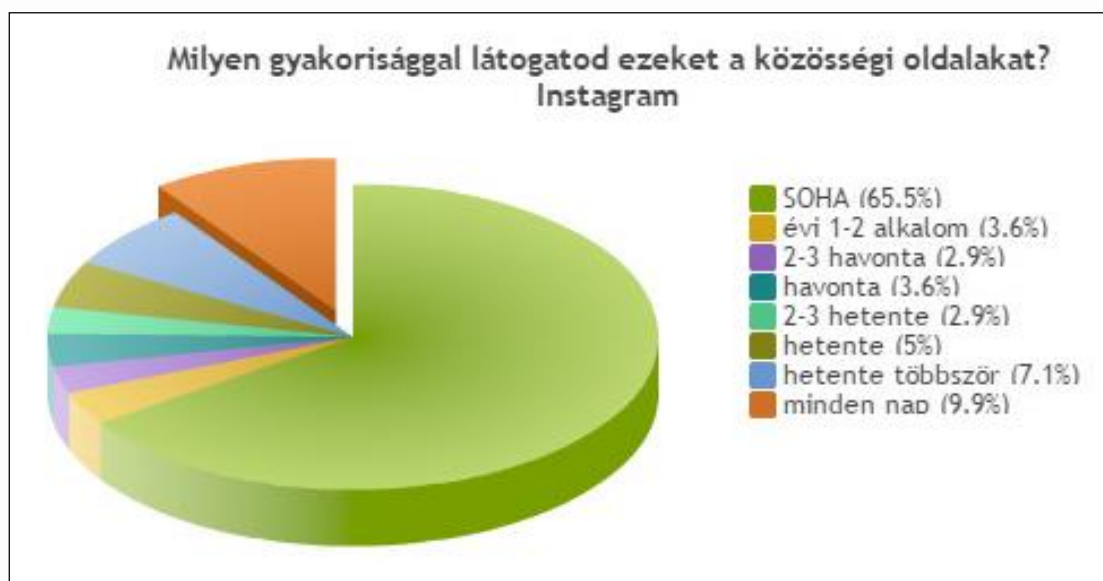
4. LinkedIn

évi 1-2 alkalom	188	2.7%
havonta	146	2.1%
2-3 havonta	134	2%
hetente	115	1.7%
2-3 hetente	80	1.2%
hetente többször	74	1.1%
minden nap	29	0.4%
SOHA	6074	88.8%



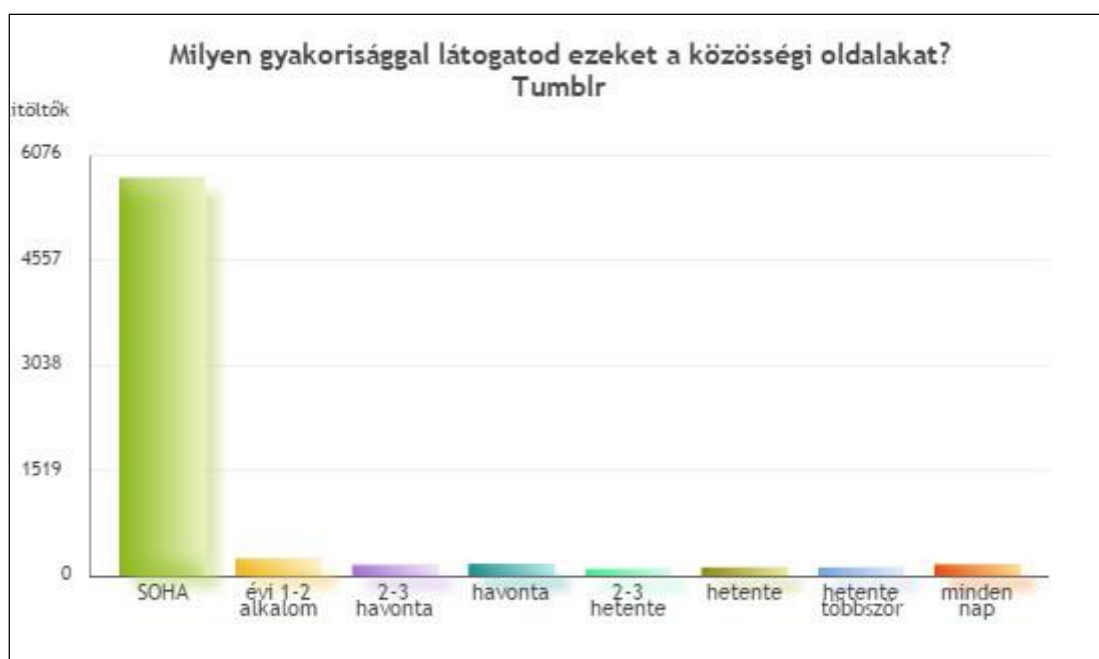
5. Instagram

minden nap	688	10.1%
hetente többször	468	6.8%
hetente	346	5.1%
évi 1-2 alkalom	256	3.7%
havonta	243	3.6%
2-3 hetente	198	2.9%
2-3 havonta	196	2.9%
SOHA	4445	65%



6. Tumblr

évi 1-2 alkalom	255	3.7%
havonta	171	2.5%
minden nap	164	2.4%
2-3 havonta	156	2.3%
hetente	126	1.8%
hetente többször	125	1.8%
2-3 hetente	102	1.5%
SOHA	5741	83.9%



További részletek és elemzések a

www.jatekkutatas.hu

www.facebook.com/jatekkutatas

www.facebook.com/jatekoslet

oldalakon!

