

Eötvös Lóránd Tudományegyetem, Társadalomtudományi Kar,
Szociológia Doktori Iskola

Fromann Richárd

SZEREPJÁTÉK-KUTATÁS 2011 KÉRDŐÍV eredmények

ÖSSZEFOGLALÁS

www.jatekkutatas.hu



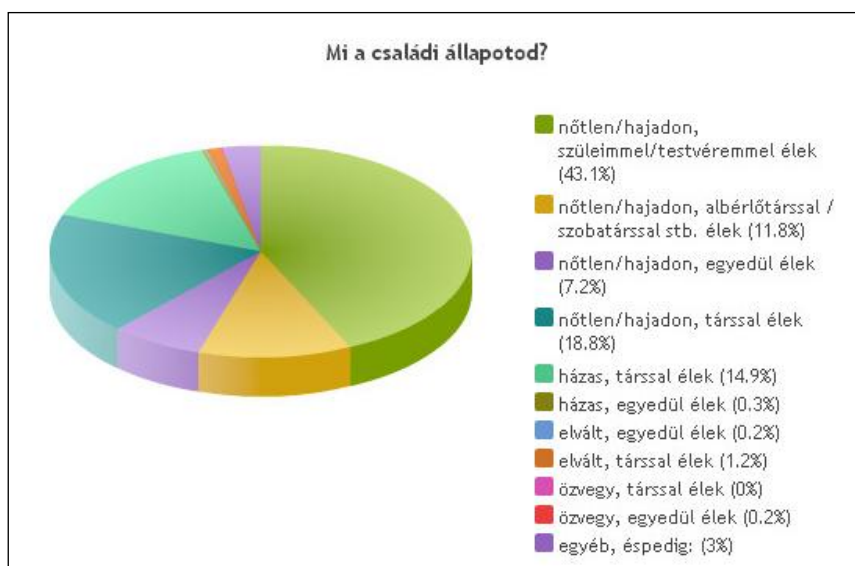
Interdiszciplináris Társadalmi Kutatások doktori program

Budapest, 2012

	Érvényes válaszadók száma	Nemi arány	Életkori átlag
ÖSSZESEN	816	100 %	25.1 év
Férfi:	645	79,0 %	25,5 év
Nő:	171	21,0 %	23,6 év

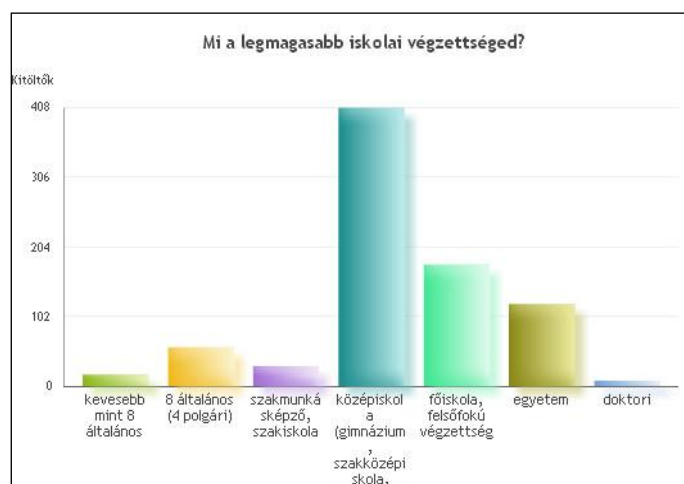
1. Mi a családi állapotod?

nőtlen/hajadon, szüleimmel/testvéremmel élek	351	43%
nőtlen/hajadon, társsal élek	153	18.8%
házas, társsal élek	121	14.8%
nőtlen/hajadon, albérlőtárssal / szobatárssal stb. élek	96	11.8%
nőtlen/hajadon, egyedül élek	58	7.1%
egyéb, éspedig:	24	2.9%
- elvált, társsal élek	9	1.1%
- házas, egyedül élek	2	0.2%
- elvált, egyedül élek	1	0.1%
- özvegy, egyedül élek	1	0.1%
- özvegy, társsal élek	0	0%
Összes válasz	816	



2. Mi a legmagasabb iskolai végzettséged?

középiskola (gimnázium, szakközépiskola, technikum)	407	49.9%
főiskola, felsőfokú végzettség	178	21.8%
egyetem	120	14.7%
8 általános (4 polgári)	57	7%
szakmunkásképző, szakiskola	29	3.6%
kevesebb mint 8 általános	17	2.1%
doktori	8	1%
Összes válasz	816	



3. Mi a foglalkozásod?

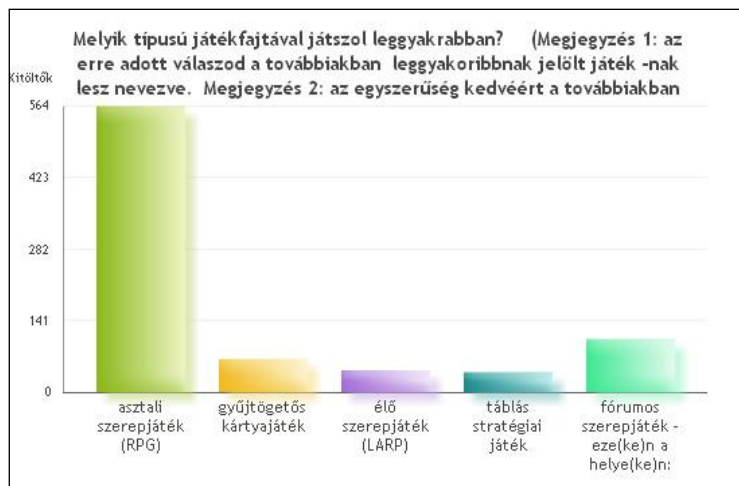
tanuló	365	44.7%
beosztott értelmiségi	107	13.1%
irodai, adminisztratív dolgozó, egyéb szellemi	106	13%
egyéb	67	8.2%
alsó- és középvezető	45	5.5%
munkanélküli	38	4.7%
szakmunkás	30	3.7%
segédmunkás, betanított munkás	21	2.6%
kisiparos, kiskereskedő, önálló egyéni vállalkozó	20	2.5%
felsővezető (legalább 20 beosztottal)	8	1%
nyugdíjas	4	0.5%
háztartásbeli	2	0.2%
mezőgazdasági fizikai munkás	2	0.2%
egyéni gazda, önálló gazdálkodó mezőgazdaságban	1	0.1%
Összes válasz	816	



4. Melyik típusú játékfajtaival játszol leggyakrabban?

asztali szerepjáték (RPG)	563	69.2%
fórumos szerepjáték - eze(ke)n a helye(ke)n:	104	12.8%
gyűjtögetős kártyajáték	65	8%
élő szerepjáték (LARP)	43	5.3%
táblás stratégiai játék	39	4.8%
Összes válasz	814	





5. Ha játszol ASZTALI SZEREPJÁTÉKKAL, melyikkel szoktál aktívan játszani? Jelöld be az összes olyan játékot, amivel rendszeresen játszol! (több válasz lehetséges!)

A listában csak azok a **játékok** szerepelnek, amelyet **legalább 10 játékos** megjelölt!

1	M.A.G.U.S	506
2	Dungeons & Dragons	234
3	Vampire	233
4	Shadowrun	167
5	Cthulhu hívása	112
6	Star Wars	104
7	Ars Magica	56
8	Cyberpunk 2020	54
9	Warhammer	52
10	Werewolf	49
11	Középfölde, Gyűrűk Ura Szerepjáték	36
12	Káosz Szerepjáték	35
13	Earthdawn	27
14	Codex	22
15	Mage	15
16	Álomvilág	14
17	Armageddon	10
18	Kard és Mágia	10
19	Wraith	10

6. Melyik asztali szerepjátékkal játszol a leggyakrabban?

A listában csak azok a **játékok** szerepelnek, amelyet **legalább 10 játékos** megjelölt!

1	M.A.G.U.S	343
2	Dungeons & Dragons	116
3	Vampire	59
4	Shadowrun	21
5	Star Wars	18
6	Warhammer-játékok	16
	Összes válasz	715

7. Ha játszol KÁRTYÁS JÁTÉKKAL, melyikkel szoktál aktívan játszani? Jelöld be az összes olyan játékot, amivel rendszeresen játszol! (több válasz lehetséges)

A listában csak azok a **játékok** szerepelnek, amelyet **legalább 10 játékos** megjelölt!

Ha játszol KÁRTYÁS JÁTÉKKAL, melyikkel szoktál aktívan játszani?		
1	Munchkin	133
2	M.A.G.U.S	95
3	Magic: The Gathering	84
4	Hatalom Kártyái	68
5	Vampire: The Eternal Struggle	30
6	World of Warcraft	20
7	Trónok harca	13

8. Melyik kártyás játékkal játszol a leggyakrabban?

A listában csak azok a **játékok** szerepelnek, amelyet **legalább 10 játékos** megjelölt!

1	Munchkin	104
2	M.A.G.U.S	68
3	Magic: The Gathering	64
4	Hatalom Kártyái	40
5	Vampire: The Eternal Struggle	19
6	World of Warcraft	11
	Összes válasz	344

**9. Ha játszol TÁBLÁS STRATÉGIAI JÁTÉKKAL, melyikkel szoktál aktívan játszani?
Jelöld be az összes olyan játékot, amivel rendszeresen játszol! (több válasz lehetséges)**

A listában csak azok a **játékok** szerepelnek, amelyet **legalább 10 játékos** megjelölt!

1	Warhammer 40.000	58
2	Warhammer Fantasy	37
3	Lord of The Rings	21
4	Warmachine és Hordes	13
5	Flames of War és egyéb történelmi játékok	12

10. Melyik táblás stratégiai játékkal játszol a leggyakrabban?

A listában csak azok a **játékok** szerepelnek, amelyet **legalább 10 játékos** megjelölt!

1	Warhammer 40.000	45
2	Warhammer Fantasy	23
3	Lord of The Rings	15
	Összes válasz	191

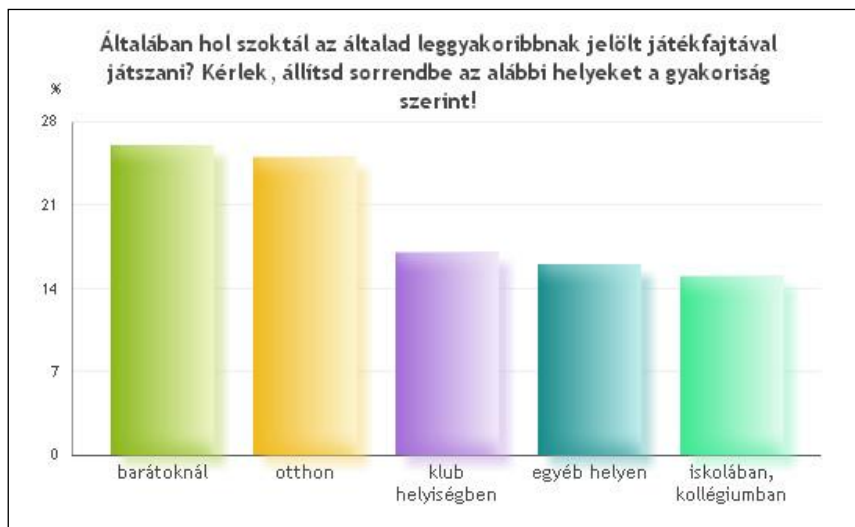
11. Ha játszol ÉLŐ SZEREPJÁTÉKKAL, melyik élő szerepjátékos közösség(ek)hez tartozol?

játszom ÉLŐ SZEREPJÁTÉKKAL	186	23.1%
NEM JÁTSZOM élő szerepjátékkal!	618	76.9%
Összes válasz	804	



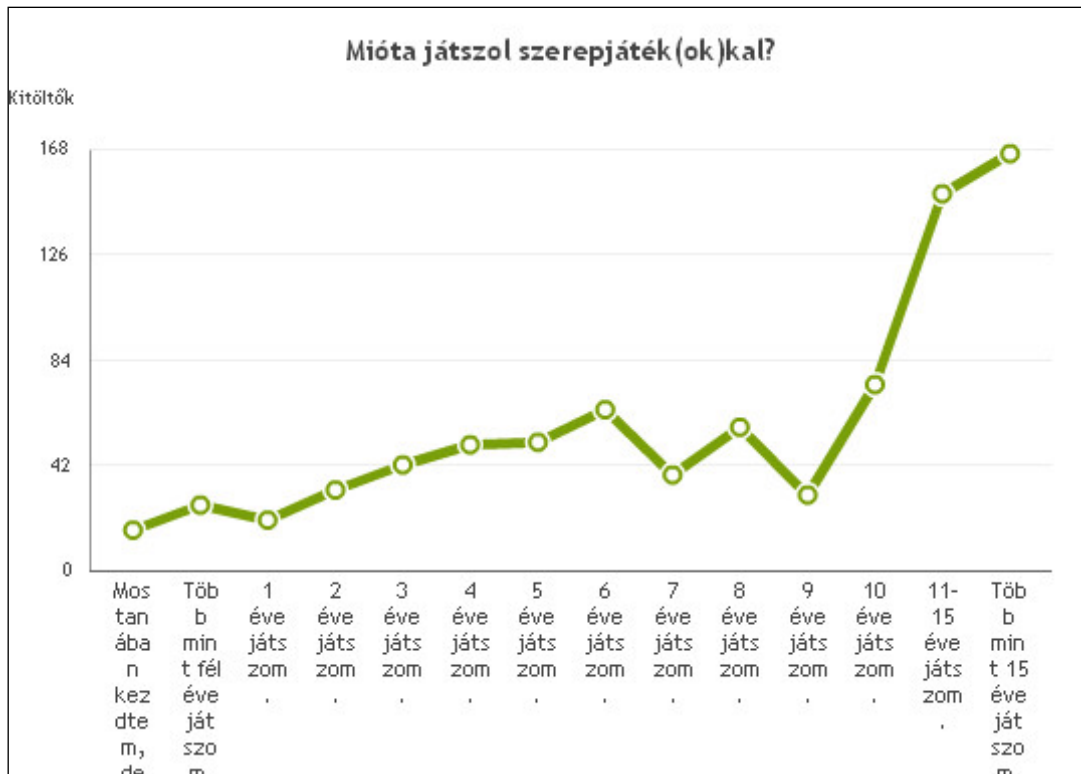
**12. Általában hol szoktál az általad leggyakoribbnak jelölt játékfajtaival játszani?
Kérlek, állítsd sorrendbe az alábbi helyeket a gyakoriság szerint!**

	Helyezés	Pontok
barátoknál	1	1777
otthon	2	1832
klubhelyiségben	3	2743
egyéb helyen	4	2838
iskolában, kollégiumban	5	3050



13. Mióta játszol szerepjáték(ok)kal?

Több mint 15 éve játszom.	166	20.3%
11-15 éve játszom.	150	18.4%
10 éve játszom.	74	9.1%
6 éve játszom.	64	7.8%
8 éve játszom.	57	7%
5 éve játszom.	51	6.3%
4 éve játszom.	50	6.1%
3 éve játszom.	42	5.1%
7 éve játszom.	38	4.7%
2 éve játszom.	32	3.9%
9 éve játszom.	30	3.7%
Több mint fél éve játszom, de még nincs 1 éve.	26	3.2%
1 éve játszom.	20	2.5%
Mostanában kezdtem, de még nincs fél éve.	16	2%
Összes válasz	816	



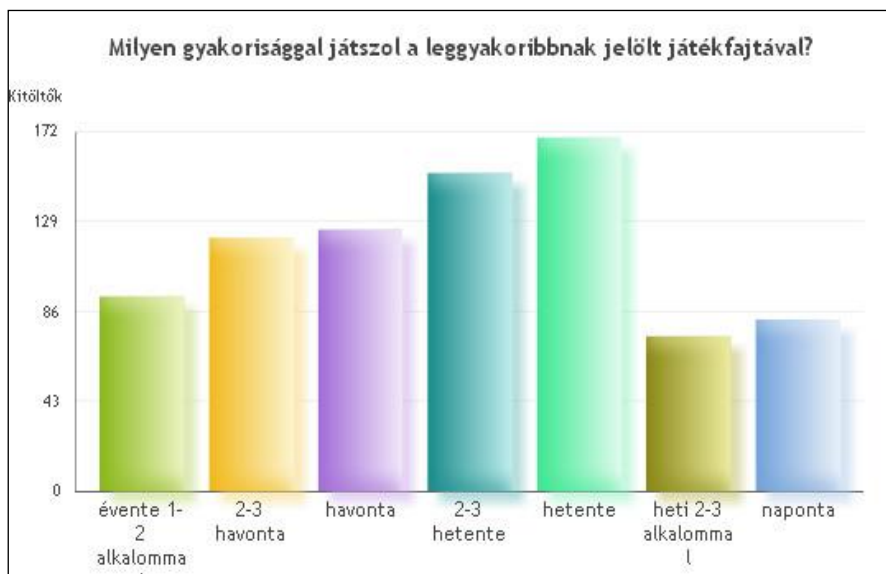
14. Mióta játszol a leggyakoribbnak jelölt játékfajtával?

11-15 éve játszom.	123	15.5%
Több mint 15 éve játszom.	95	12%
10 éve játszom.	77	9.7%
6 éve játszom.	64	8.1%
3 éve játszom.	60	7.6%
4 éve játszom.	59	7.4%
5 éve játszom.	58	7.3%
8 éve játszom.	46	5.8%
2 éve játszom.	44	5.5%
1 éve játszom.	39	4.9%
7 éve játszom.	37	4.7%
Több mint fél éve játszom, de még nincs 1 éve.	34	4.3%
9 éve játszom.	30	3.8%
Mostanában kezdtem, de még nincs fél éve.	27	3.4%
Összes válasz	793	



15. Milyen gyakorisággal játszol a leggyakoribbnak jelölt játékfajtával?

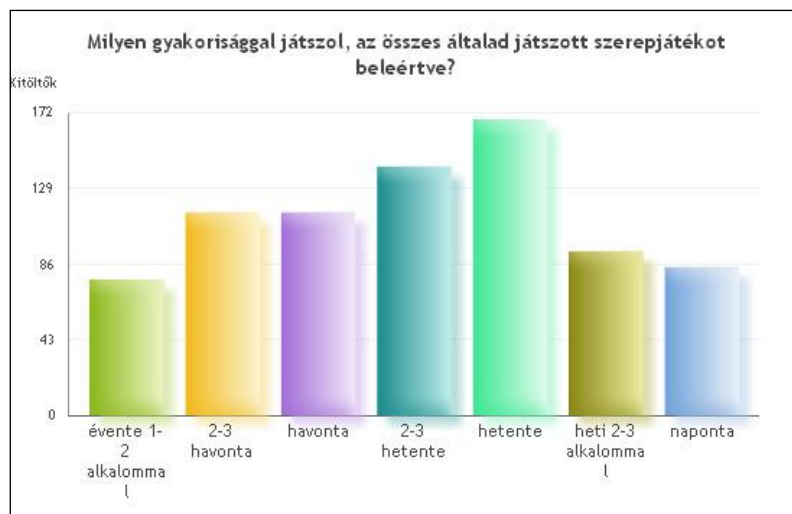
hetente	169	20.7%
2-3 hetente	152	18.6%
havonta	125	15.3%
2-3 havonta	121	14.8%
évente 1-2 alkalommal	93	11.4%
naponta	82	10%
heti 2-3 alkalommal	74	9.1%
Összes válasz	816	

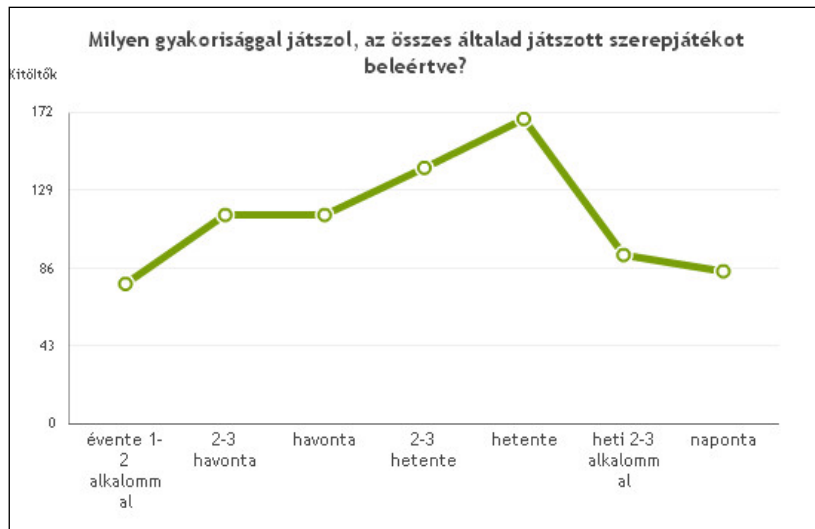




16. Milyen gyakorisággal játszol, az összes általad játszott szerepjátékot beleértve?

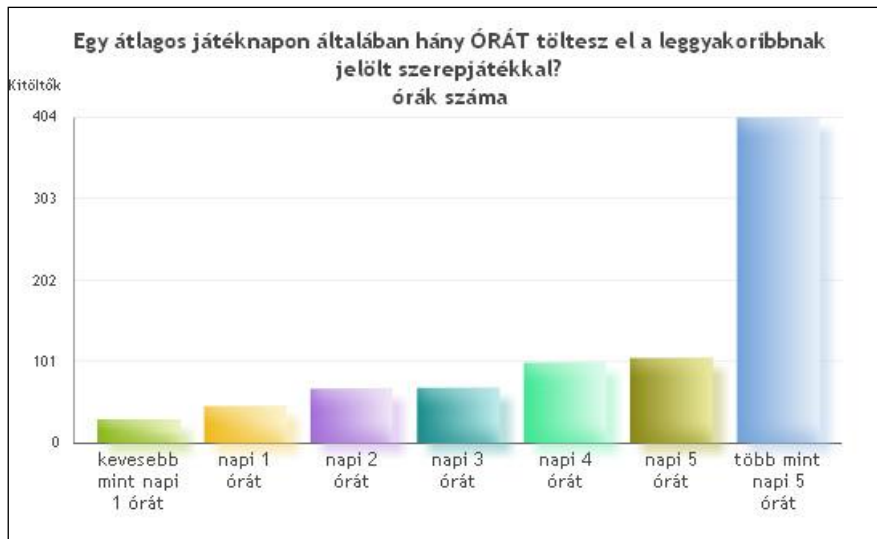
hetente	168	21.2%
2-3 hetente	141	17.8%
2-3 havonta	115	14.5%
havonta	115	14.5%
heti 2-3 alkalommal	93	11.7%
naponta	84	10.6%
évente 1-2 alkalommal	77	9.7%
Összes válasz	793	





17. Egy átlagos játéknapon általában hány ÓRÁT töltesz el a leggyakoribbnak jelölt szerepjátékkal?

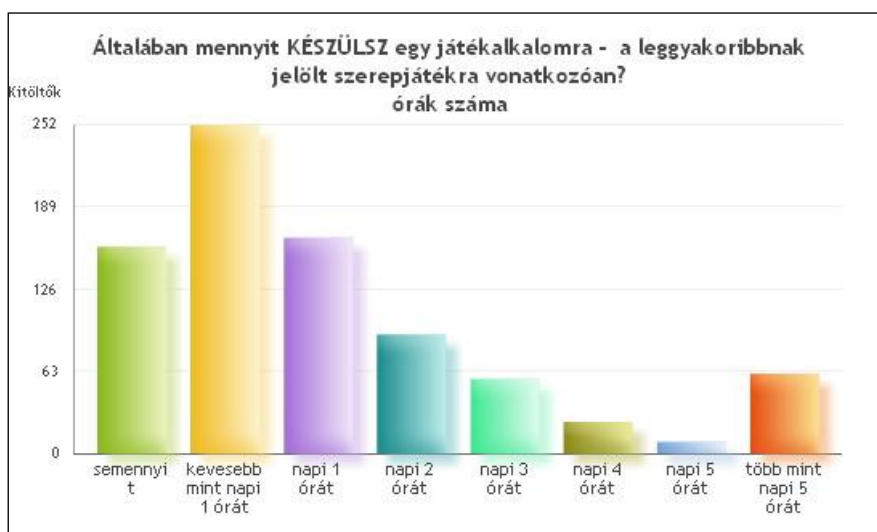
több mint napi 5 órát	403	49.4%
napi 5 órát	105	12.9%
napi 4 órát	99	12.1%
napi 3 órát	68	8.3%
napi 2 órát	67	8.2%
napi 1 órát	45	5.5%
kevesebb mint napi 1 órát	29	3.6%

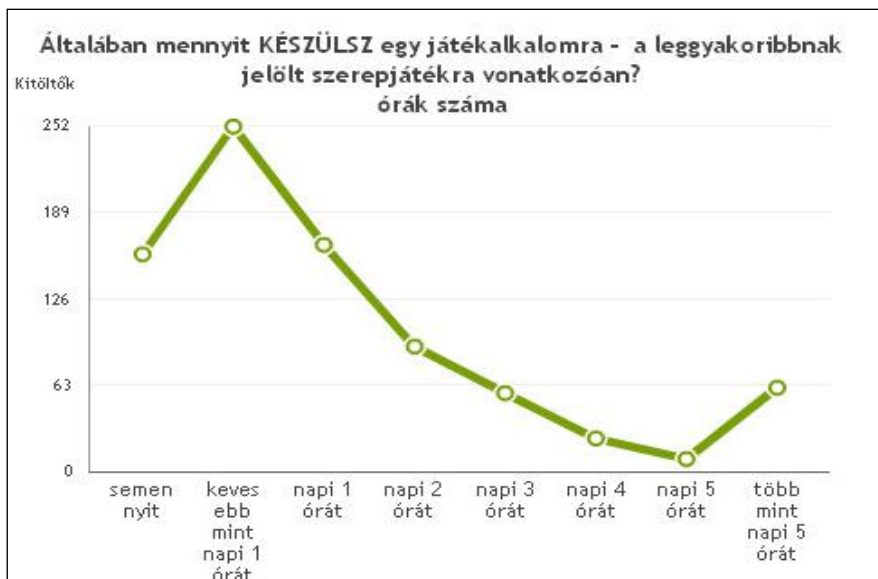




18. Általában mennyit KÉSZÜLSZ egy játékalkalomra - a leggyakoribbnak jelölt szerepjátékra vonatkozóan?

kevesebb mint napi 1 órát	251	30.8%
napi 1 órát	165	20.2%
semennyit	158	19.4%
napi 2 órát	91	11.2%
több mint napi 5 órát	61	7.5%
napi 3 órát	57	7%
napi 4 órát	24	2.9%
napi 5 órát	9	1.1%








19. Milyen gyakran vagy Mesélő - a leggyakoribbnak jelölt szerepjátékra vonatkozóan?

néha	276	33.8%
sokszor	272	33.3%
soha	180	22.1%
mindig	88	10.8%











20. Milyen nemű karakterekkel játszol általában?

Inkább a valós nememmel azonos karakterrel.	653	 81.6%
Mindkét nemmel körülbelül azonos gyakorisággal játszom.	127	 15.9%
Inkább a valós nememmel ellentétes karakterrel.	20	 2.5%
Összes válasz	800	



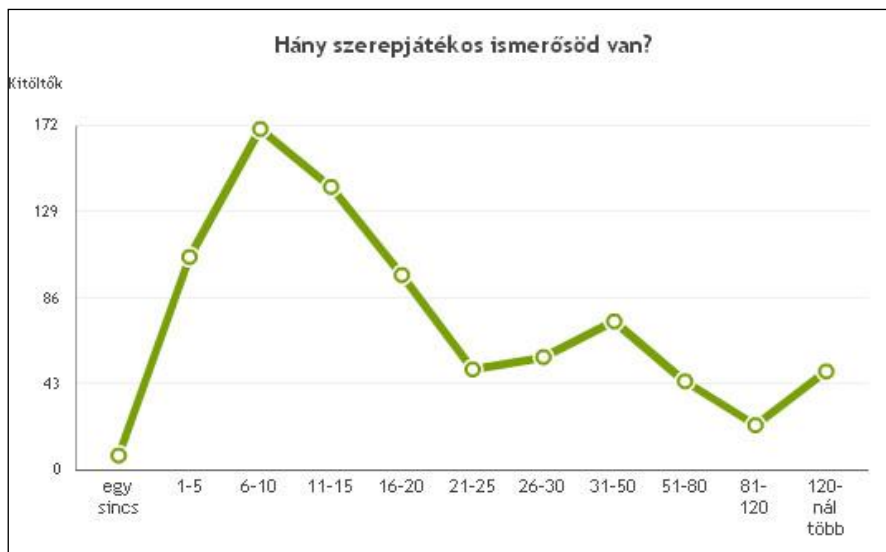
21. Hány aktív partival rendelkezel, ahol játszani szoktál, hány csapatban fordulsz meg rendszeresen?

1	331	 40.6%
2	250	 30.6%
3	145	 17.8%
4	46	 5.6%
5	18	 2.2%
7-nél több	15	 1.8%
6	7	 0.9%
7	4	 0.5%
Összes válasz	816	



22. Hány szerepjátékos ismerősöd van?

6-10	170	20.8%
11-15	141	17.3%
1-5	106	13%
16-20	97	11.9%
31-50	74	9.1%
26-30	56	6.9%
21-25	50	6.1%
120-nál több	49	6%
51-80	44	5.4%
81-120	22	2.7%
egy sincs	7	0.9%
Összes válasz	816	



23. Értékelj az alábbi állításokat aszerint, hogy mennyire tartod ezeket IGAZNAK, a leggyakrabban játszott játékfajtára vonatkozóan!

RÉGÓTA játszom.

egyáltalán nem igaz	21		2.6%
nem igaz	23		2.8%
inkább nem igaz	46		5.6%
semleges	53		6.5%
inkább igaz	87		10.7%
igaz	194		23.8%
teljesen igaz	392		48%

Nagyon JÓL ISMEREM már.

egyáltalán nem igaz	6		0.7%
nem igaz	21		2.6%
inkább nem igaz	42		5.1%
semleges	64		7.8%
inkább igaz	178		21.8%
igaz	246		30.1%
teljesen igaz	259		31.7%

Nagyon SZERETEM és élvezem, sokat jelent nekem.

egyáltalán nem igaz	2		0.2%
nem igaz	4		0.5%
inkább nem igaz	10		1.2%
semleges	42		5.1%
inkább igaz	160		19.6%
igaz	260		31.9%
teljesen igaz	338		41.4%

Nagyon SOK IDŐT töltök el vele.

egyáltalán nem igaz	37		4.5%
nem igaz	110		13.5%
inkább nem igaz	130		15.9%
semleges	193		23.7%
inkább igaz	162		19.9%
igaz	109		13.4%
teljesen igaz	75		9.2%

Tökéletesen sikerül EGYENSÚLYT tartani a kötelezettségeim és a játék között.

egyáltalán nem igaz	8		1%
nem igaz	16		2%
inkább nem igaz	46		5.6%
semleges	100		12.3%
inkább igaz	99		12.1%
igaz	204		25%
teljesen igaz	343		42%

Sokkal KEVESEBB IDŐT töltök már vele, mint KORÁBBAN.

egyáltalán nem igaz	64		7.8%
nem igaz	83		10.2%
inkább nem igaz	53		6.5%
semleges	113		13.8%

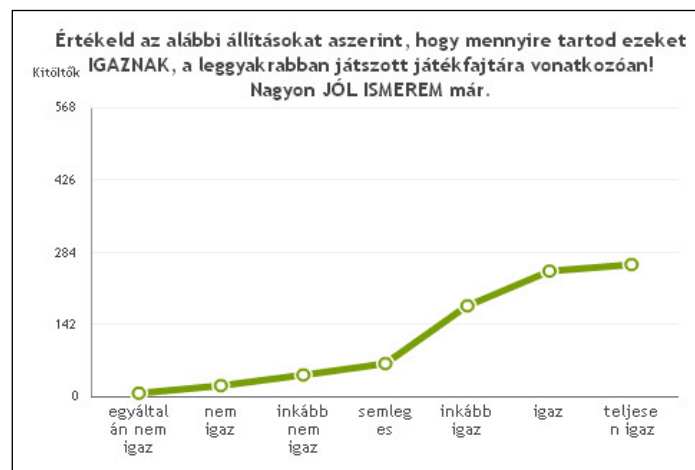
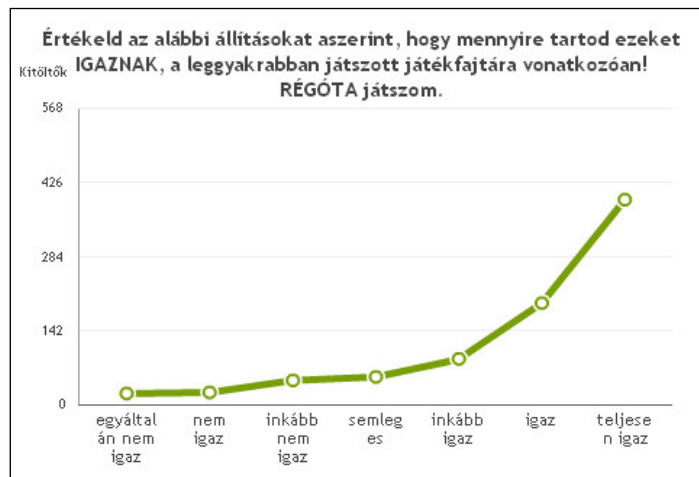
inkább igaz	129		15.8%
igaz	159		19.5%
teljesen igaz	215		26.3%

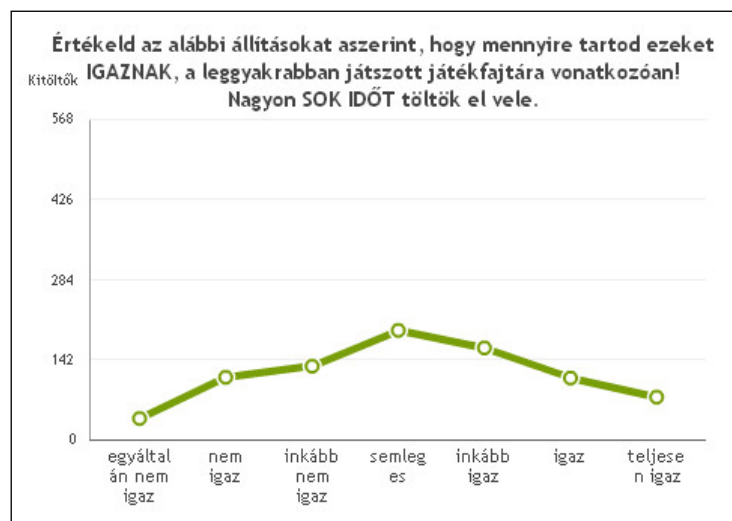
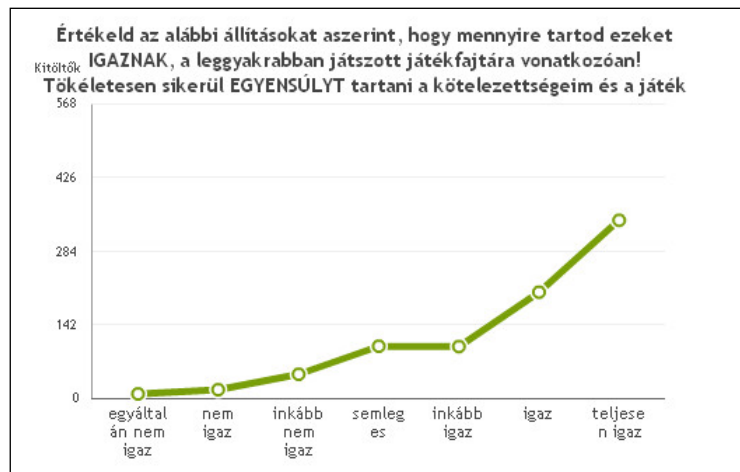
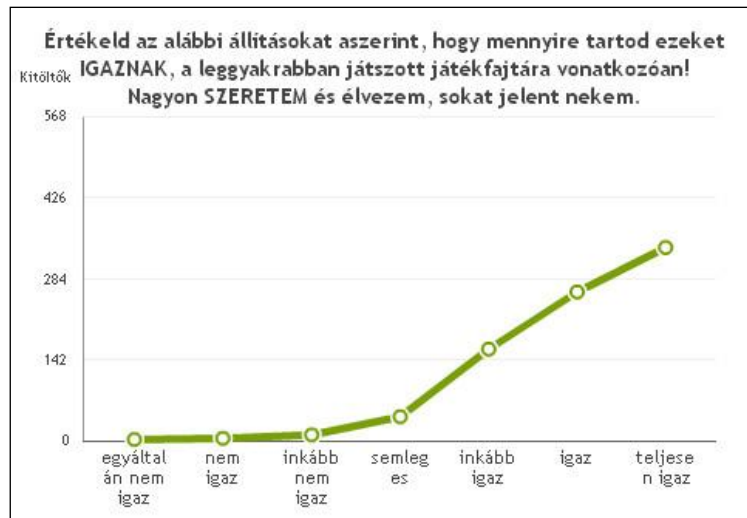
Már NEM olyan FONTOS nekem, mint KORÁBBAN.

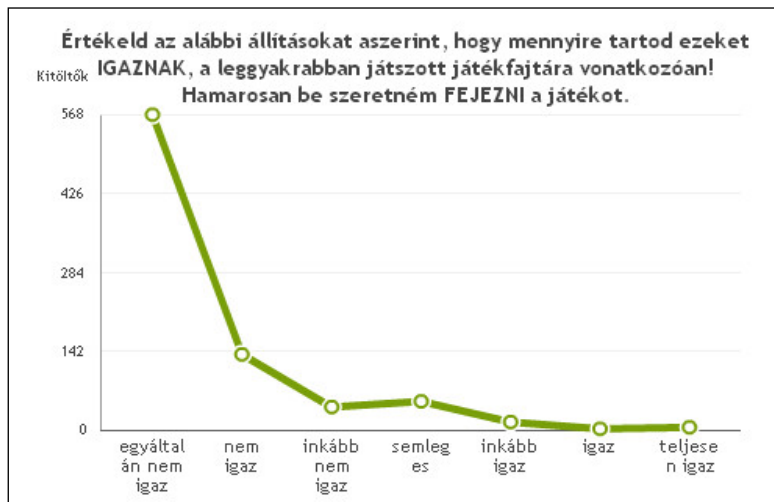
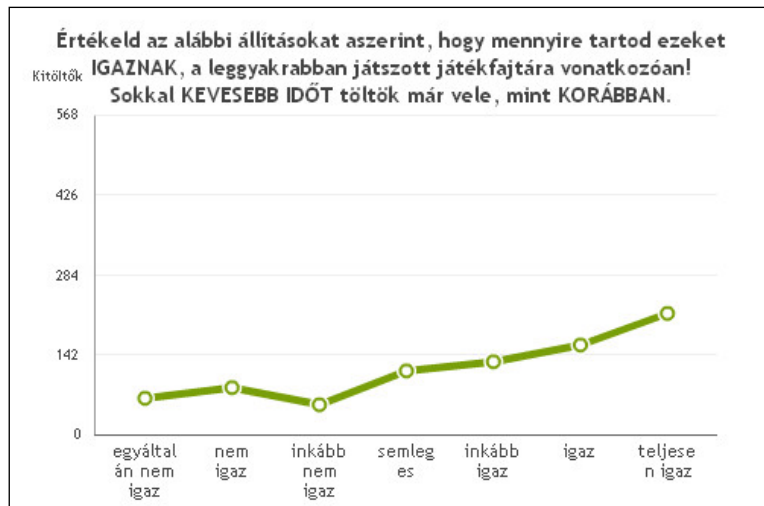
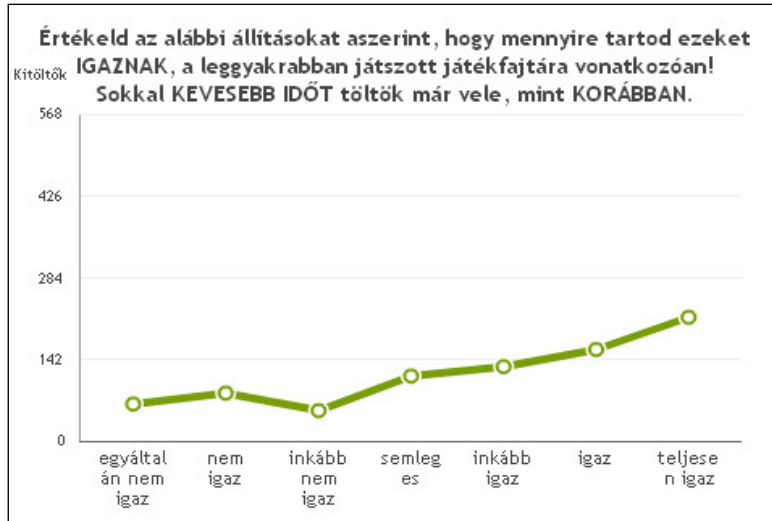
egyáltalán nem igaz	201		24.6%
nem igaz	171		21%
inkább nem igaz	93		11.4%
semleges	128		15.7%
inkább igaz	99		12.1%
igaz	76		9.3%
teljesen igaz	48		5.9%

Hamarosan be szeretném FEJEZNI a játékot.

egyáltalán nem igaz	567		69.5%
nem igaz	136		16.7%
inkább nem igaz	41		5%
semleges	51		6.3%
inkább igaz	14		1.7%
igaz	2		0.2%
teljesen igaz	5		0.6%







24. Hogyan ismerkedtél meg a szerepjátékkal?

Egy ismerősöm ajánlotta/hívott meg.	551	67.5%
Interneten.	95	11.6%
Egy könyvben/újságban olvastam róla.	93	11.4%
egyéb	77	9.4%
Összes válasz	816	



25. Mennyire ismered és szereted a következő játékokat?

asztali szerepjáték (RPG)

nem ismerem	42	5.1%
nem tetszik	14	1.7%
semmi különös	49	6%
tetszik	711	87.1%

gyűjtögetős kártyajáték

nem ismerem	125	15.3%
nem tetszik	231	28.3%
semmi különös	241	29.5%
tetszik	219	26.8%

élő szerepjáték (LARP)

nem ismerem	189	23.2%
nem tetszik	135	16.5%
semmi különös	227	27.8%
tetszik	265	32.5%

online szerepjáték (MMORPG)

nem ismerem	58		7.1%
nem tetszik	196		24%
semmi különös	214		26.2%
tetszik	348		42.6%

számítógépes szerepjáték (CRPG)

nem ismerem	65		8%
nem tetszik	72		8.8%
semmi különös	222		27.2%
tetszik	457		56%

táblás, asztali stratégiai játék (pl. Warhammer)

nem ismerem	238		29.2%
nem tetszik	88		10.8%
semmi különös	247		30.3%
tetszik	243		29.8%

fórumos, chates szerepjáték

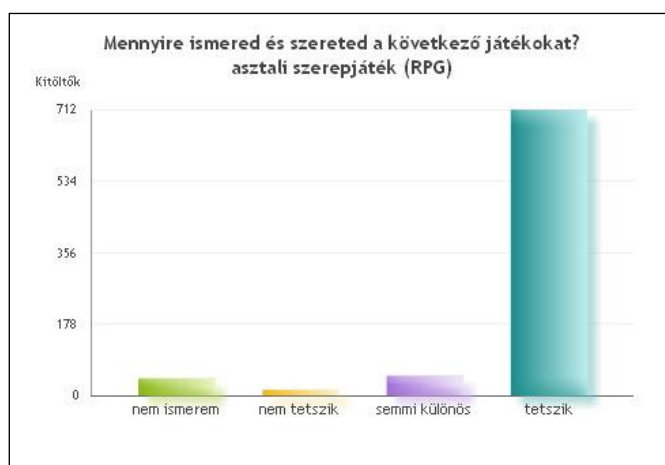
nem ismerem	199		24.4%
nem tetszik	249		30.5%
semmi különös	163		20%
tetszik	205		25.1%

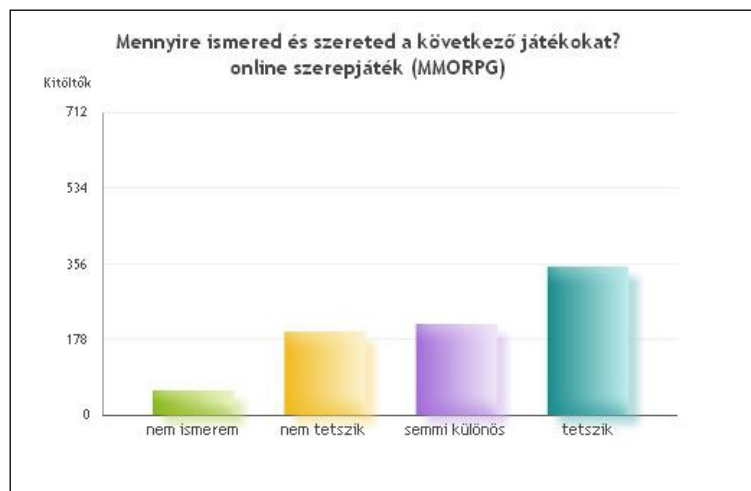
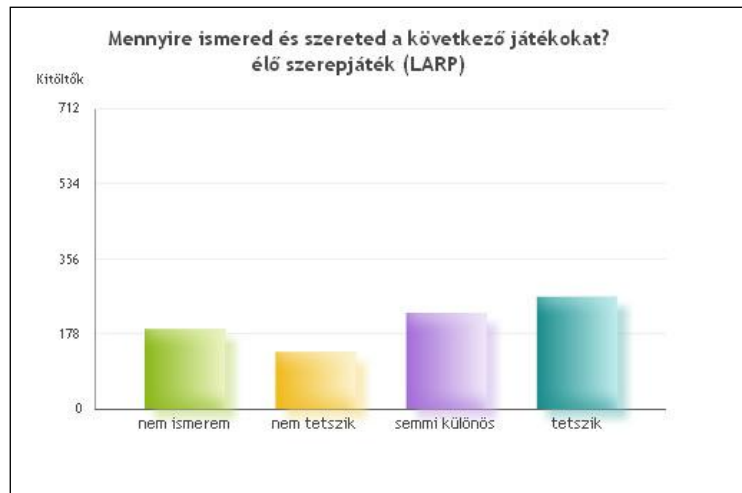
lapozgatós szerepjáték

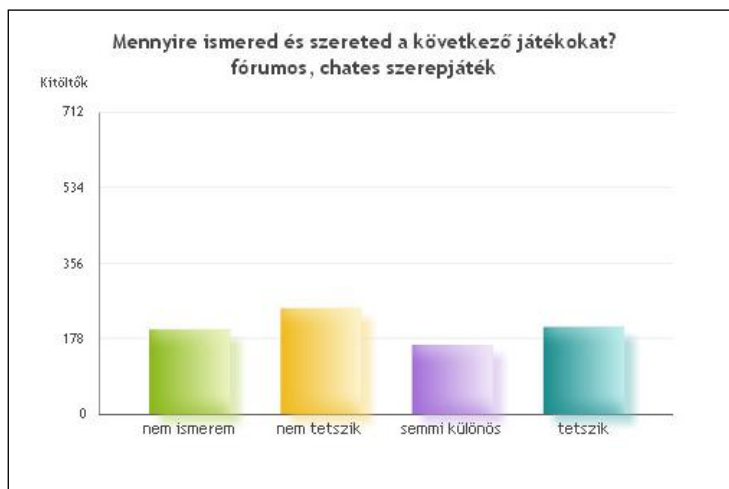
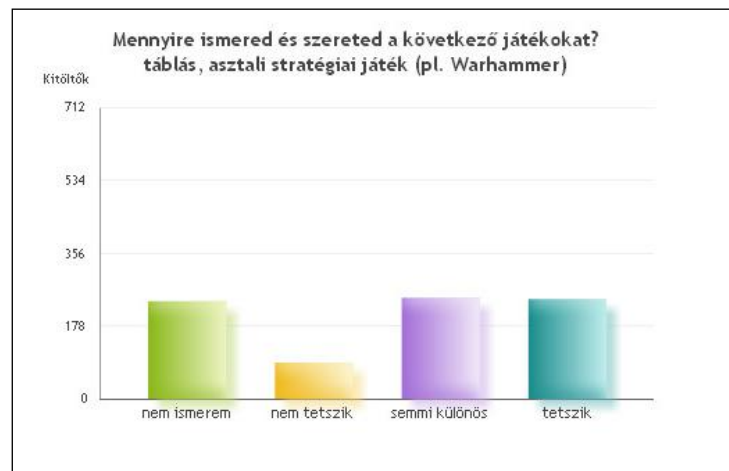
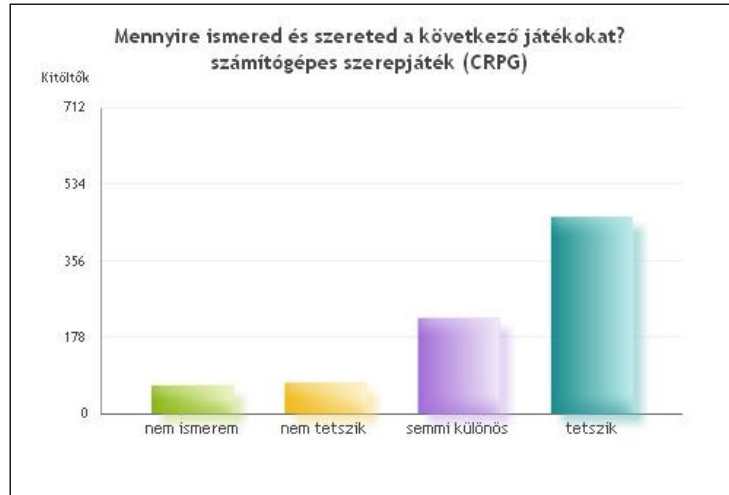
nem ismerem	120		14.7%
nem tetszik	167		20.5%
semmi különös	310		38%
tetszik	219		26.8%

asztali társasjáték (pl. Trónok harca, Catan telepesei)

nem ismerem	180		22.1%
nem tetszik	66		8.1%
semmi különös	200		24.5%
tetszik	370		45.3%









26. Milyen gyakran játszol ezekkel a játékokkal?

asztali szerepjáték (RPG)

soha	89	10.9%
ritkán	222	27.2%
rendszeresen	271	33.2%
gyakran	234	28.7%

gyűjtögetős kártyajáték

soha	481	58.9%
ritkán	213	26.1%
rendszeresen	64	7.8%
gyakran	58	7.1%

élő szerepjáték (LARP)

soha	523	64.1%
ritkán	206	25.2%
rendszeresen	62	7.6%
gyakran	25	3.1%

online szerepjáték (MMORPG)

soha	317	38.8%
ritkán	250	30.6%
rendszeresen	101	12.4%
gyakran	148	18.1%

számítógépes szerepjáték (CRPG)

soha	185	22.7%
ritkán	301	36.9%
rendszeresen	176	21.6%
gyakran	154	18.9%

táblás, asztali stratégiai játék (pl. Warhammer)

soha	548	67.2%
ritkán	201	24.6%
rendszeresen	38	4.7%
gyakran	29	3.6%

fórumos, chates szerepjáték

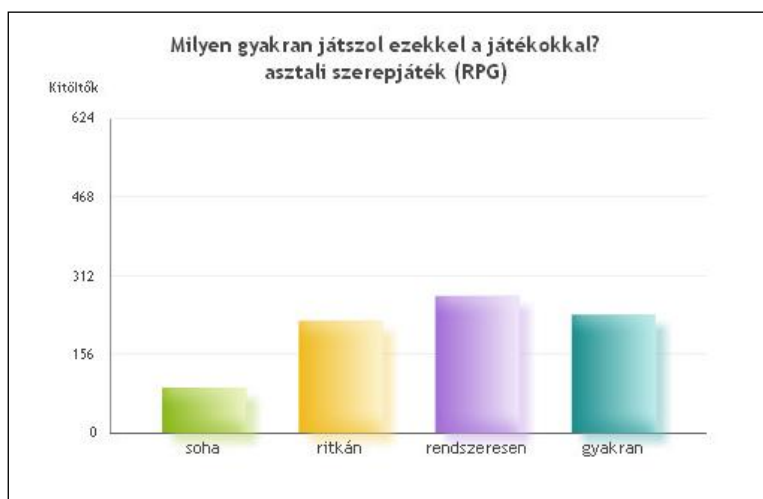
soha	521	63.8%
ritkán	137	16.8%
rendszeresen	59	7.2%
gyakran	99	12.1%

lapozgatós szerepjáték

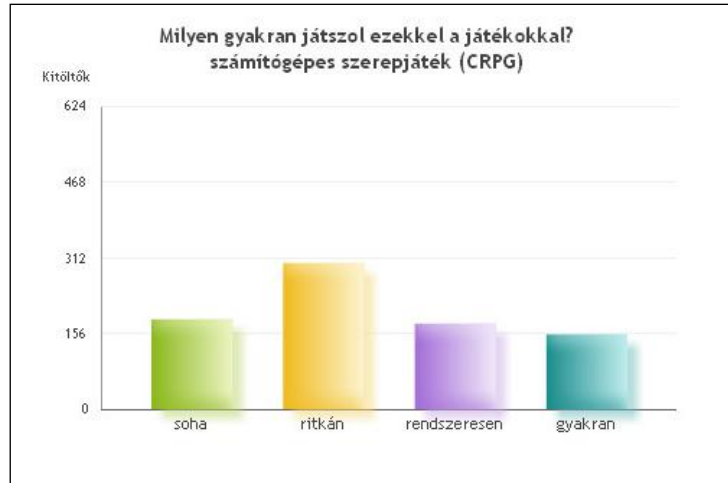
soha	432	52.9%
ritkán	348	42.6%
rendszeresen	29	3.6%
gyakran	7	0.9%

asztali társasjáték (pl. Trónok harca, Catan telepesei)

soha	351	43%
ritkán	320	39.2%
rendszeresen	102	12.5%
gyakran	43	5.3%









27. Átlagosan mennyit költesz a leggyakrabban játszott játéokra? Ebbe mindenféle költség beleértendő (pl. szabálykönyvek, kockák, regények, rendezvényeken részvétel stb.)

évi szinten

semmit	137	16.8%
5 ezer Ft,- alatt	178	21.8%
5-10 ezer	174	21.3%
10-20 ezer	129	15.8%
20-30 ezer	74	9.1%
30-40 ezer	42	5.1%
40-50 ezer	23	2.8%
50 ezer Ft,- felett	59	7.2%

félévente

semmit	260	31.9%
5 ezer Ft,- alatt	240	29.4%
5-10 ezer	143	17.5%
10-20 ezer	88	10.8%
20-30 ezer	47	5.8%
30-40 ezer	14	1.7%
40-50 ezer	9	1.1%
50 ezer Ft,- felett	15	1.8%

negyedévente

semmit	330	40.4%
5 ezer Ft,- alatt	303	37.1%
5-10 ezer	110	13.5%
10-20 ezer	47	5.8%
20-30 ezer	11	1.3%
30-40 ezer	6	0.7%
40-50 ezer	2	0.2%
50 ezer Ft,- felett	7	0.9%

havonta

semmit	395	48.4%
5 ezer Ft,- alatt	366	44.9%
5-10 ezer	34	4.2%
10-20 ezer	12	1.5%
20-30 ezer	6	0.7%
30-40 ezer	1	0.1%
40-50 ezer	1	0.1%
50 ezer Ft,- felett	1	0.1%

28. Szoktál-e látogatni - a versenyeket leszámítva - szerepjátékos eseményeket (pl. RPG-s tábor)?

nem	652	79.9%
igen	164	20.1%
Összes válasz	816	



29. Jársz-e szerepjátékos versenyekre?

nem	660		80.9%
igen	156		19.1%
Összes válasz	816		



31. Tervezel-e Te vagy ismerőseid szerepjáték klubot alakítani?

nem	601		80.3%
igen	147		19.7%
Összes válasz	748		



32. Az alábbiak mennyire fontosak számodra a szerepjáték(ok)ban? A rád legjellemzőbbnek tartott állítást jelöld be!

KAPCSOLATOK ápolása, BARÁTOK szerzése, valahova tartozás

egyáltalán nem fontos	13	1.6%
nem fontos	17	2.1%
inkább nem fontos	13	1.6%
semleges	112	13.7%
inkább fontos	157	19.2%
fontos	297	36.4%
az egyik legfontosabb célom	207	25.4%

KARAKTEREM, virtuális személyiségem megélése és fejlesztése

egyáltalán nem fontos	18	2.2%
nem fontos	14	1.7%
inkább nem fontos	21	2.6%
semleges	119	14.6%
inkább fontos	186	22.8%
fontos	291	35.7%
az egyik legfontosabb célom	167	20.5%

minél nagyobb TELJESÍTMÉNY, pontszám elérése

egyáltalán nem fontos	117	14.3%
nem fontos	119	14.6%
inkább nem fontos	112	13.7%
semleges	226	27.7%
inkább fontos	134	16.4%
fontos	80	9.8%
az egyik legfontosabb célom	28	3.4%

minél jobb és érdekesebb felszerelések, TÁRGYAK beszerzése

egyáltalán nem fontos	129	15.8%
nem fontos	109	13.4%
inkább nem fontos	84	10.3%
semleges	238	29.2%
inkább fontos	134	16.4%
fontos	76	9.3%
az egyik legfontosabb célom	46	5.6%

HÍRNÉV szerzése, mások elismerésének kivívása

egyáltalán nem fontos	108	13.2%
nem fontos	97	11.9%
inkább nem fontos	91	11.2%
semleges	202	24.8%
inkább fontos	186	22.8%
fontos	95	11.6%
az egyik legfontosabb célom	37	4.5%

HATALOM megszerzése, mások irányítása, vezetése

egyáltalán nem fontos	193		23.7%
nem fontos	135		16.5%
inkább nem fontos	93		11.4%
semleges	212		26%
inkább fontos	102		12.5%
fontos	58		7.1%
az egyik legfontosabb célom	23		2.8%

VERSENYZÉS másokkal

egyáltalán nem fontos	192		23.5%
nem fontos	122		15%
inkább nem fontos	99		12.1%
semleges	185		22.7%
inkább fontos	122		15%
fontos	75		9.2%
az egyik legfontosabb célom	21		2.6%

mások LEGYŐZÉSE

egyáltalán nem fontos	224		27.5%
nem fontos	141		17.3%
inkább nem fontos	97		11.9%
semleges	174		21.3%
inkább fontos	111		13.6%
fontos	48		5.9%
az egyik legfontosabb célom	21		2.6%

a játék KALANDOS világának FELFEDEZÉSE

egyáltalán nem fontos	7		0.9%
nem fontos	5		0.6%
inkább nem fontos	5		0.6%
semleges	59		7.2%
inkább fontos	144		17.6%
fontos	334		40.9%
az egyik legfontosabb célom	262		32.1%

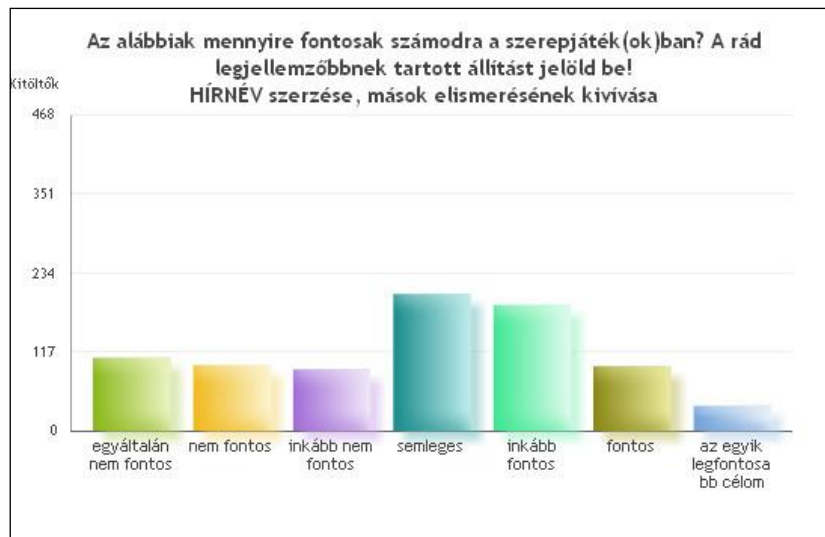
PROBLÉMÁIM FELEJTÉSE

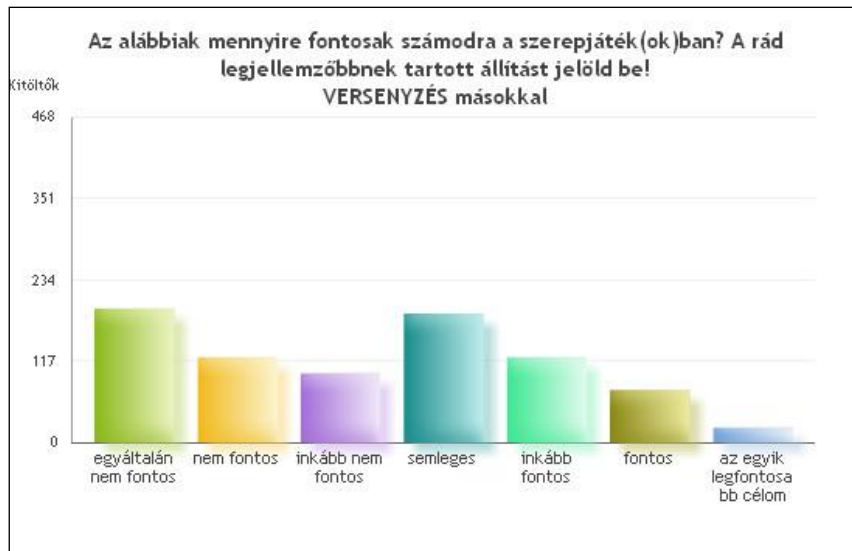
egyáltalán nem fontos	137		16.8%
nem fontos	79		9.7%
inkább nem fontos	48		5.9%
semleges	203		24.9%
inkább fontos	138		16.9%
fontos	119		14.6%
az egyik legfontosabb célom	92		11.3%

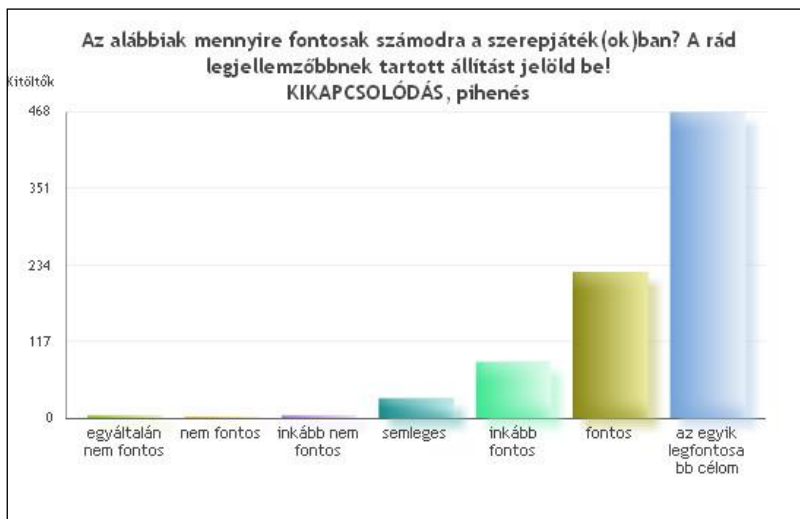
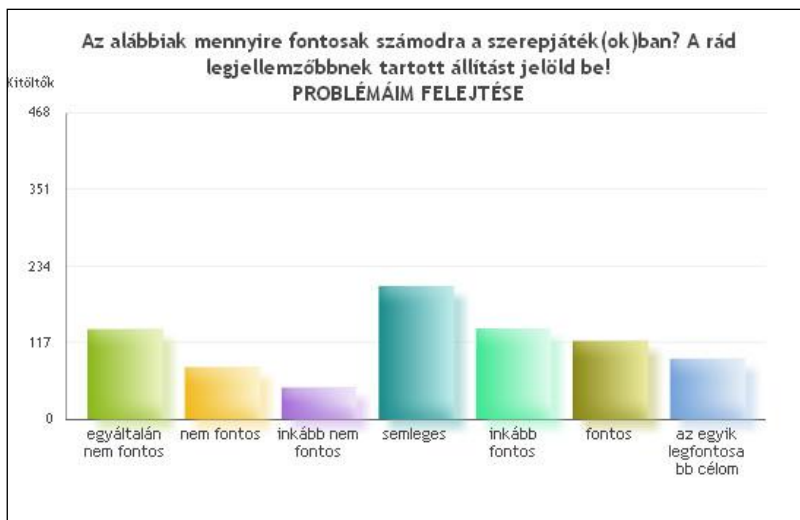
KIKAPCSOLÓDÁS, pihenés

egyáltalán nem fontos	4		0.5%
nem fontos	2		0.2%
inkább nem fontos	4		0.5%
semleges	30		3.7%
inkább fontos	86		10.5%
fontos	223		27.3%
az egyik legfontosabb célom	467		57.2%



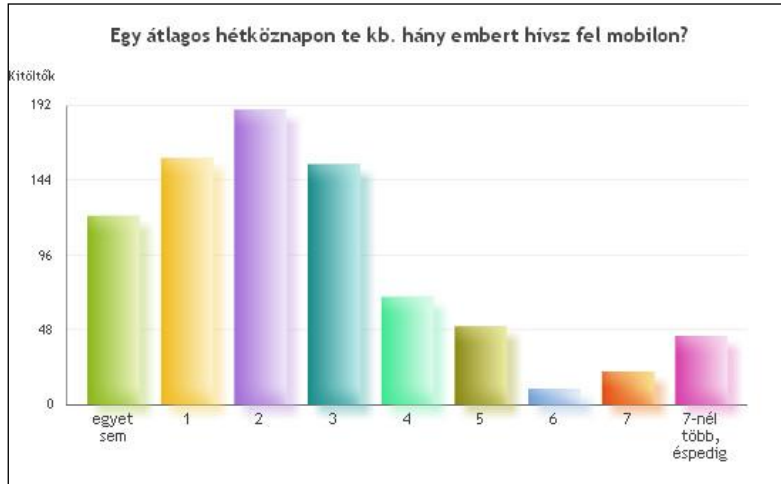






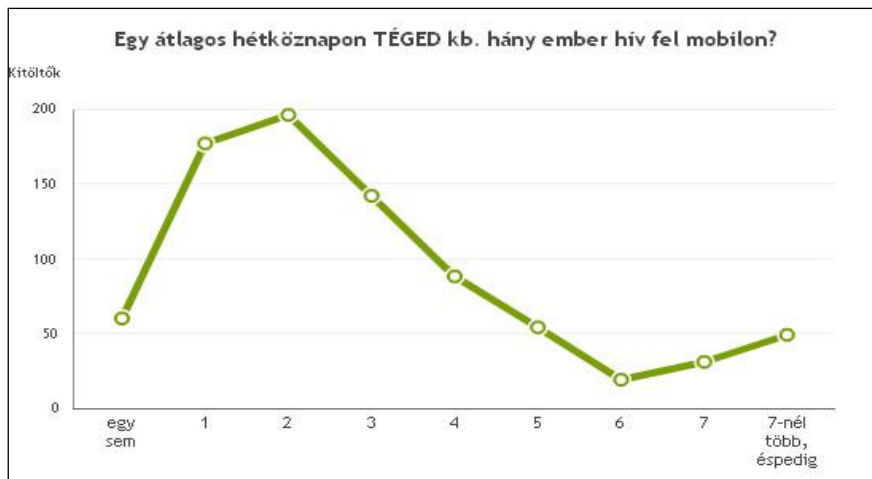
33. Egy átlagos hétköznapon te kb. hány embert hívsz fel mobilon?

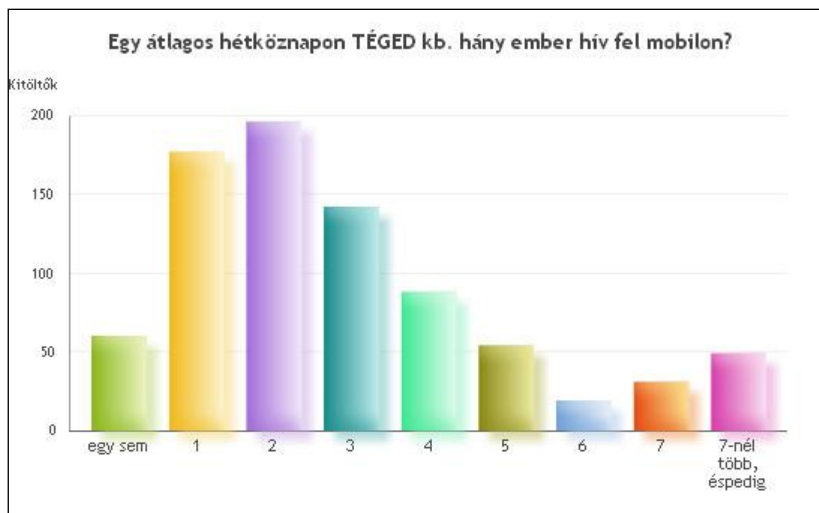
2	189	23.2%
1	158	19.4%
3	154	18.9%
egyet sem	121	14.8%
4	69	8.5%
5	50	6.1%
7-nél több	44	5.4%
7	21	2.6%
6	10	1.2%
Összes válasz	816	



34. Egy átlagos hétköznapon TÉGED kb. hány ember hív fel mobilon?

2	196	24%
1	177	21.7%
3	142	17.4%
4	88	10.8%
egy sem	60	7.4%
5	54	6.6%
7-nél több	49	6%
7	31	3.8%
6	19	2.3%
Összes válasz	816	





35. Hány magán e-mailt kapsz átlagosan egy nap?

1	157	19.2%
2	145	17.8%
egyet sem	139	17%
3	130	15.9%
4	69	8.5%
5	65	8%
7-nél több	62	7.6%
7	30	3.7%
6	19	2.3%
Összes válasz	816	

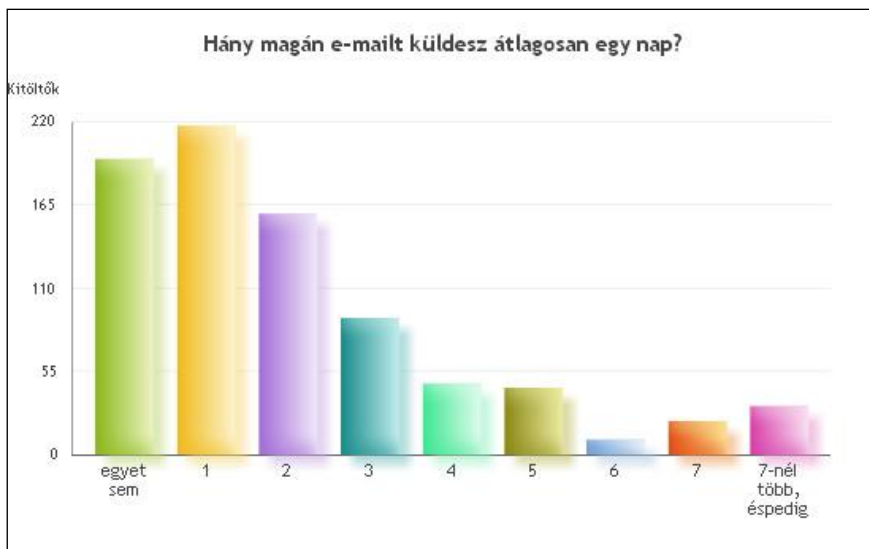




36. Hány magán e-mailt küldesz átlagosan egy nap?

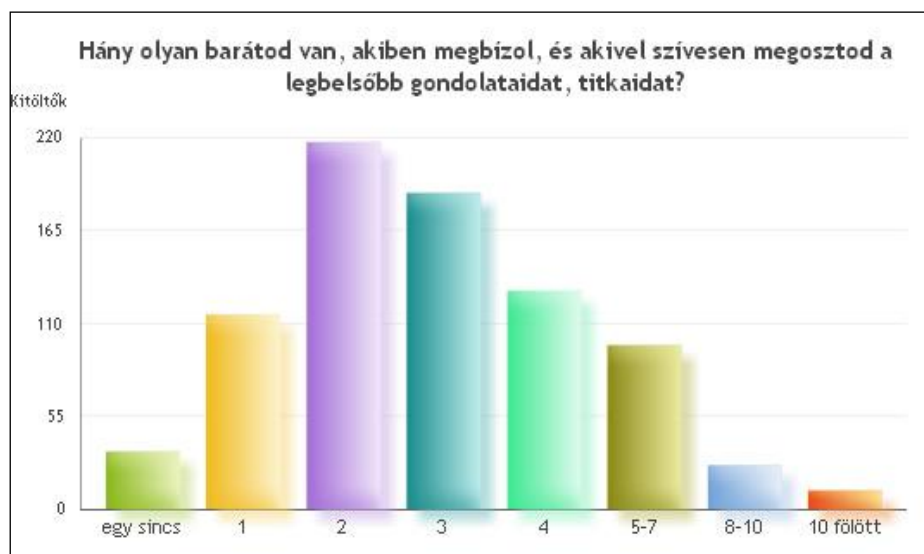
1	217		26.6%
egyet sem	195		23.9%
2	159		19.5%
3	90		11%
4	47		5.8%
5	44		5.4%
7-nél több	32		3.9%
7	22		2.7%
6	10		1.2%
Összes válasz	816		








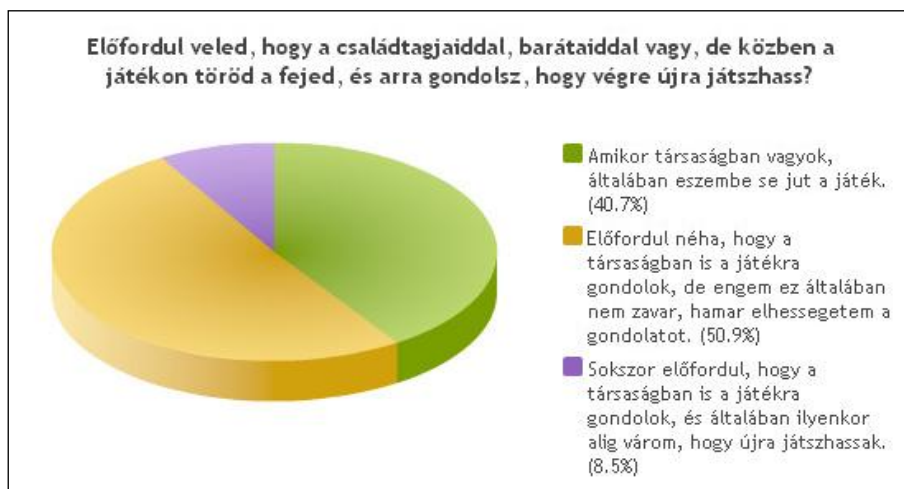
37. Hány olyan barátod van, akiben megbízol, és akivel szívesen megosztod a legbensőbb gondolataidat, titkaidat?

2	217	26.6%
3	187	22.9%
4	129	15.8%
1	115	14.1%
5-7	97	11.9%
egy sincs	34	4.2%
8-10	26	3.2%
10 fölött	11	1.3%
Összes válasz	816	





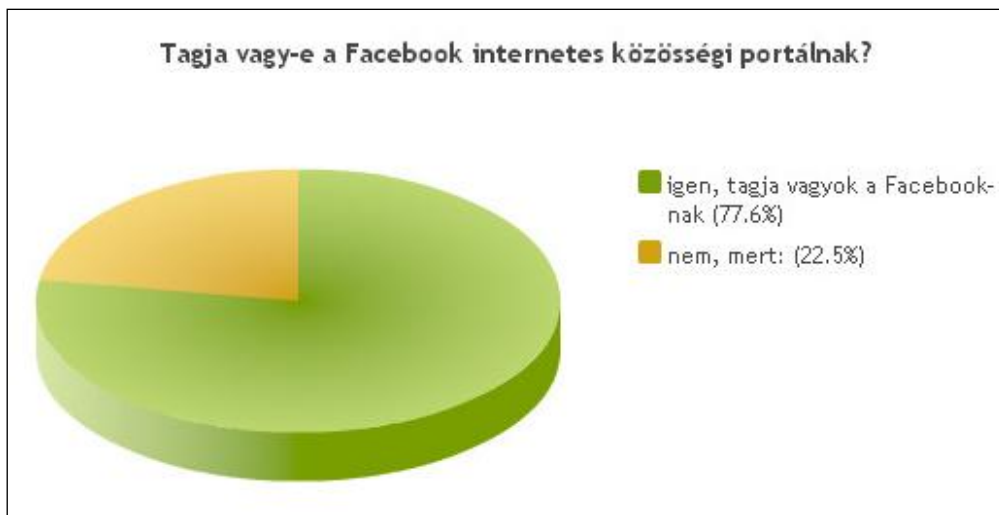
38. Előfordul veled, hogy a családtagjaiddal, barátaiddal vagy, de közben a játékon töröd a fejed, és arra gondolsz, hogy végre újra játszhass?

Előfordul néha, hogy a társaságban is a játékra gondolok, de engem ez általában nem zavar, hamar elhessegetem a gondolatot.	415	 50.9%
Amikor társaságban vagyok, általában eszembe se jut a játék.	332	 40.7%
Sokszor előfordul, hogy a társaságban is a játékra gondolok, és általában ilyenkor alig várom, hogy újra játszhassak.	69	 8.5%
Összes válasz	816	



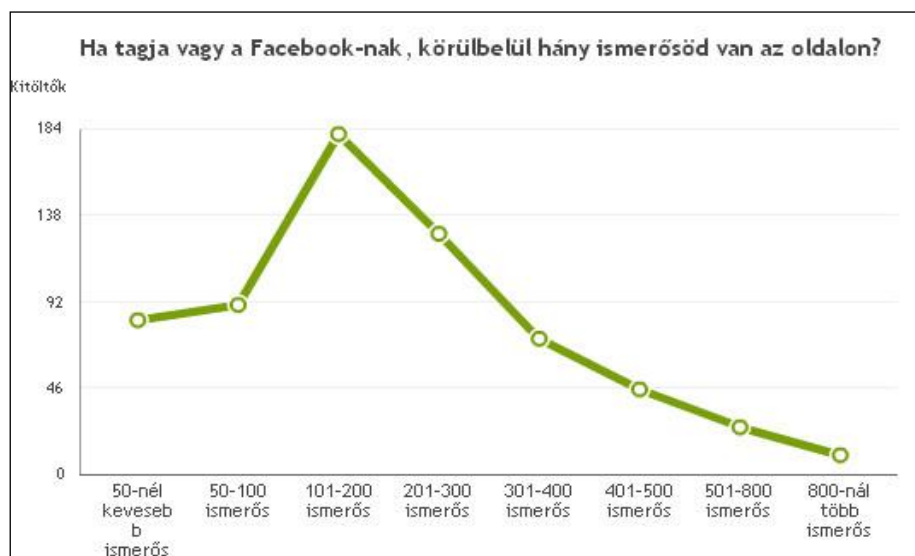
39. Tagja vagy-e a Facebook internetes közösségi portálnak?

igen, tagja vagyok a Facebook-nak	633	 77.6%
nem	183	 22.4%
Összes válasz	816	



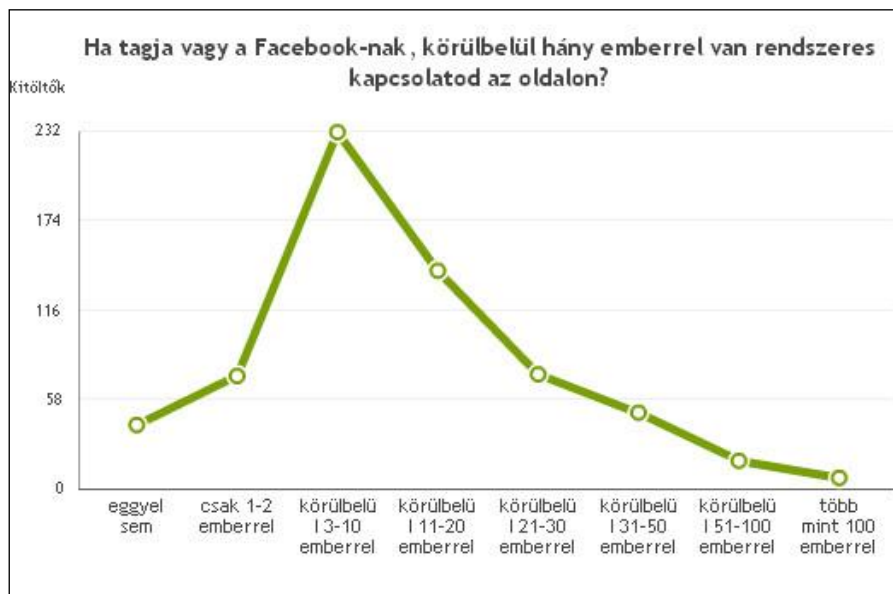
40. Ha tagja vagy a Facebook-nak, körülbelül hány ismerősöd van az oldalon?

101-200 ismerős	181		28.6%
201-300 ismerős	128		20.2%
50-100 ismerős	90		14.2%
50-nél kevesebb ismerős	82		13%
301-400 ismerős	72		11.4%
401-500 ismerős	45		7.1%
501-800 ismerős	25		3.9%
800-nál több ismerős	10		1.6%
Összes válasz	633		



41. Ha tagja vagy a Facebook-nak, körülbelül hány emberrel van rendszeres kapcsolatod az oldalon?

körülbelül 3-10 emberrel	231	36.4%
körülbelül 11-20 emberrel	141	22.2%
körülbelül 21-30 emberrel	74	11.7%
csak 1-2 emberrel	73	11.5%
körülbelül 31-50 emberrel	49	7.7%
eggyel sem	41	6.5%
körülbelül 51-100 emberrel	18	2.8%
több mint 100 emberrel	7	1.1%
Összes válasz	634	










42. Hogy látod, a szerepjáték(ok)nak köszönhetően mennyire VÁLTOZTÁL meg az élet különböző területein? A rád legjellemzőbbnek tartott állítást jelöld be!








hétköznapi KELLEMETLEN szituációk KEZELÉSE

sokat romlott	1	0.1%
romlott	0	0%
enyhén romlott	2	0.2%
nem változott	343	42.1%
enyhén javult	166	20.4%
javult	204	25%
sokat javult	99	12.1%








ÖNBIZALMAM, bátorságom

sokat romlott	1		0.1%
romlott	0		0%
enyhén romlott	4		0.5%
nem változott	333		40.9%
enyhén javult	171		21%
javult	197		24.2%
sokat javult	109		13.4%








PROBLÉMAMEGOLDÓ képességem

sokat romlott	0		0%
romlott	2		0.2%
enyhén romlott	2		0.2%
nem változott	182		22.3%
enyhén javult	181		22.2%
javult	278		34.1%
sokat javult	170		20.9%








CSAPATMUNKÁBAN való részvételem

sokat romlott	0		0%
romlott	2		0.2%
enyhén romlott	3		0.4%
nem változott	230		28.2%
enyhén javult	172		21.1%
javult	263		32.3%
sokat javult	145		17.8%








VEZETŐI képességem

sokat romlott	0		0%
romlott	0		0%
enyhén romlott	1		0.1%
nem változott	327		40.1%
enyhén javult	199		24.4%
javult	175		21.5%
sokat javult	113		13.9%

KOMMUNIKÁCIÓS képességem

sokat romlott	0		0%
romlott	0		0%
enyhén romlott	3		0.4%
nem változott	142		17.4%
enyhén javult	163		20%
javult	263		32.3%
sokat javult	244		29.9%

KAPCSOLATTEREMTŐ képességem

sokat romlott	1		0.1%
romlott	1		0.1%
enyhén romlott	11		1.3%
nem változott	251		30.8%
enyhén javult	196		24%
javult	210		25.8%
sokat javult	145		17.8%

BARÁTAIM SZÁMA

sokat romlott	1		0.1%
romlott	1		0.1%
enyhén romlott	7		0.9%
nem változott	234		28.7%
enyhén javult	226		27.7%
javult	262		32.1%
sokat javult	84		10.3%

BARÁTAIMMAL együtt töltött IDŐ

sokat romlott	0		0%
romlott	4		0.5%
enyhén romlott	18		2.2%
nem változott	294		36.1%
enyhén javult	179		22%
javult	242		29.7%
sokat javult	78		9.6%

BARÁTI kapcsolataim MINŐSÉGE

sokat romlott	0		0%
romlott	2		0.2%
enyhén romlott	15		1.8%
nem változott	364		44.7%
enyhén javult	175		21.5%
javult	191		23.4%
sokat javult	68		8.3%

CSALÁDTAGJAIMMAL együtt töltött IDŐ

sokat romlott	4		0.5%
romlott	27		3.3%
enyhén romlott	128		15.7%
nem változott	586		71.9%
enyhén javult	32		3.9%
javult	26		3.2%
sokat javult	12		1.5%

CSALÁDTAGJAIMMAL való kapcsolat MINŐSÉGE

sokat romlott	2		0.2%
romlott	7		0.9%
enyhén romlott	45		5.5%
nem változott	633		77.7%
enyhén javult	79		9.7%
javult	35		4.3%
sokat javult	14		1.7%

TANULMÁNYI / MUNKAHELYI eredményességem

sokat romlott	1		0.1%
romlott	10		1.2%
enyhén romlott	55		6.7%
nem változott	607		74.4%
enyhén javult	67		8.2%
javult	53		6.5%
sokat javult	23		2.8%

HÁZIMUNKÁBAN való részvételem

sokat romlott	6	0.7%
romlott	18	2.2%
enyhén romlott	81	9.9%
nem változott	631	77.3%
enyhén javult	40	4.9%
javult	29	3.6%
sokat javult	11	1.3%

minőségi ALVÁSI idő

sokat romlott	16	2%
romlott	45	5.5%
enyhén romlott	154	18.9%
nem változott	549	67.3%
enyhén javult	22	2.7%
javult	19	2.3%
sokat javult	11	1.3%

megfelelő (elegendő és jó színvonalú) ÉTKEZÉS

sokat romlott	5	0.6%
romlott	12	1.5%
enyhén romlott	54	6.6%
nem változott	691	84.7%
enyhén javult	27	3.3%
javult	18	2.2%
sokat javult	9	1.1%

össességében az ÉLETEM minősége, színvonala

sokat romlott	1	0.1%
romlott	1	0.1%
enyhén romlott	16	2%
nem változott	430	52.7%
enyhén javult	190	23.3%
javult	137	16.8%
sokat javult	41	5%

BARÁTAID szerint az ÉLETED minősége

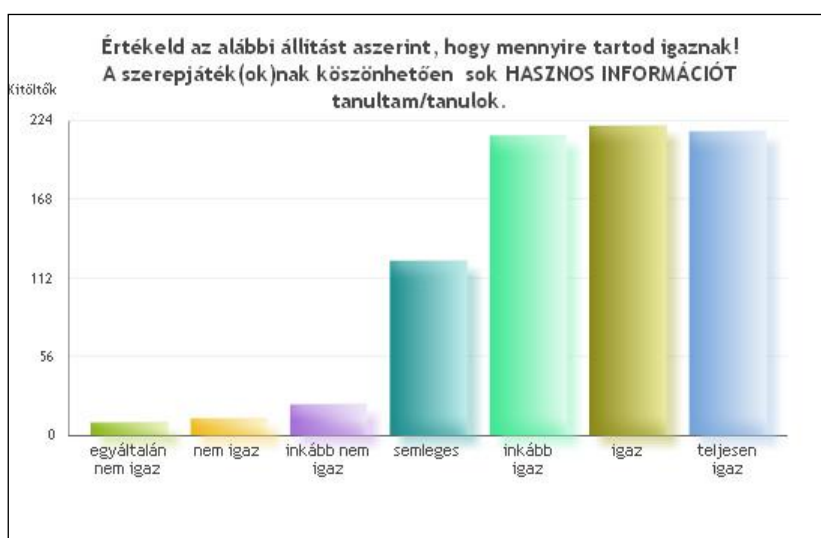
sokat romlott	1	0.1%
romlott	7	0.9%
enyhén romlott	21	2.6%
nem változott	539	66.1%
enyhén javult	151	18.5%
javult	74	9.1%
sokat javult	23	2.8%

CSALÁDTAGJAID szerint az ÉLETED minősége

sokat romlott	9	1.1%
romlott	21	2.6%
enyhén romlott	72	8.8%
nem változott	542	66.4%
enyhén javult	108	13.2%
javult	50	6.1%
sokat javult	14	1.7%

45. Értékelj az alábbi állítást aszerint, hogy mennyire tartod igaznak!

egyáltalán nem igaz	9	1.1%
nem igaz	12	1.5%
inkább nem igaz	22	2.7%
semleges	124	15.2%
inkább igaz	213	26.1%
igaz	220	27%
teljesen igaz	216	26.5%



További részletek és elemzések megtalálhatók a www.jatekkutatas.hu honlapon!