

Eötvös Lóránd Tudományegyetem, Társadalomtudományi Kar,
Szociológia Doktori Iskola

Fromann Richárd

**SZEREPJÁTÉK-KUTATÁS 2011
KÉRDŐÍV eredmények**

**7. rész
SZUBJEKTÍV JÁTÉKHATÁSOK
adatai**

www.jatekkutatas.hu



Interdiszciplináris Társadalmi Kutatások doktori program

Budapest, 2012

42. Hogy látod, a szerepjáték(ok)nak köszönhetően mennyire VÁLTOZTÁL meg az élet különböző területein? A rád legjellemzőbbnek tartott állítást jelöld be!

hétköznapi KELLEMETLEN szituációk KEZELÉSE

sokat romlott	1		0.1%
romlott	0		0%
enyhén romlott	2		0.2%
nem változott	343		42.1%
enyhén javult	166		20.4%
javult	204		25%
sokat javult	99		12.1%

ÖNBIZALMAM, bátorságom

sokat romlott	1		0.1%
romlott	0		0%
enyhén romlott	4		0.5%
nem változott	333		40.9%
enyhén javult	171		21%
javult	197		24.2%
sokat javult	109		13.4%

PROBLÉMAMEGOLDÓ képességem

sokat romlott	0		0%
romlott	2		0.2%
enyhén romlott	2		0.2%
nem változott	182		22.3%
enyhén javult	181		22.2%
javult	278		34.1%
sokat javult	170		20.9%








CSAPATMUNKÁBAN való részvételem

sokat romlott	0		0%
romlott	2		0.2%
enyhén romlott	3		0.4%
nem változott	230		28.2%
enyhén javult	172		21.1%
javult	263		32.3%
sokat javult	145		17.8%








VEZETŐI képességem

sokat romlott	0		0%
romlott	0		0%
enyhén romlott	1		0.1%
nem változott	327		40.1%
enyhén javult	199		24.4%
javult	175		21.5%
sokat javult	113		13.9%








KOMMUNIKÁCIÓS képességem

sokat romlott	0		0%
romlott	0		0%
enyhén romlott	3		0.4%
nem változott	142		17.4%
enyhén javult	163		20%
javult	263		32.3%
sokat javult	244		29.9%








KAPCSOLATTEREMTŐ képességem

sokat romlott	1		0.1%
romlott	1		0.1%
enyhén romlott	11		1.3%
nem változott	251		30.8%
enyhén javult	196		24%
javult	210		25.8%
sokat javult	145		17.8%








BARÁTAIM SZÁMA

sokat romlott	1		0.1%
romlott	1		0.1%
enyhén romlott	7		0.9%
nem változott	234		28.7%
enyhén javult	226		27.7%
javult	262		32.1%
sokat javult	84		10.3%








BARÁTAIMMAL együtt töltött IDŐ

sokat romlott	0		0%
romlott	4		0.5%
enyhén romlott	18		2.2%
nem változott	294		36.1%
enyhén javult	179		22%
javult	242		29.7%
sokat javult	78		9.6%








BARÁTI kapcsolataim MINŐSÉGE

sokat romlott	0		0%
romlott	2		0.2%
enyhén romlott	15		1.8%
nem változott	364		44.7%
enyhén javult	175		21.5%
javult	191		23.4%
sokat javult	68		8.3%








CSALÁDTAGJAIMMAL együtt töltött IDŐ

sokat romlott	4		0.5%
romlott	27		3.3%
enyhén romlott	128		15.7%
nem változott	586		71.9%
enyhén javult	32		3.9%
javult	26		3.2%
sokat javult	12		1.5%








CSALÁDTAGJAIMMAL való kapcsolat MINŐSÉGE

sokat romlott	2		0.2%
romlott	7		0.9%
enyhén romlott	45		5.5%
nem változott	633		77.7%
enyhén javult	79		9.7%
javult	35		4.3%
sokat javult	14		1.7%








TANULMÁNYI / MUNKAHELYI eredményességem

sokat romlott	1		0.1%
romlott	10		1.2%
enyhén romlott	55		6.7%
nem változott	607		74.4%
enyhén javult	67		8.2%
javult	53		6.5%
sokat javult	23		2.8%








HÁZIMUNKÁBAN való részvétel

sokat romlott	6		0.7%
romlott	18		2.2%
enyhén romlott	81		9.9%
nem változott	631		77.3%
enyhén javult	40		4.9%
javult	29		3.6%
sokat javult	11		1.3%








minőségi ALVÁSI idő

sokat romlott	16		2%
romlott	45		5.5%
enyhén romlott	154		18.9%
nem változott	549		67.3%
enyhén javult	22		2.7%
javult	19		2.3%
sokat javult	11		1.3%

megfelelő (elegendő és jó színvonalú) ÉTKEZÉS

sokat romlott	5		0.6%
romlott	12		1.5%
enyhén romlott	54		6.6%
nem változott	691		84.7%
enyhén javult	27		3.3%
javult	18		2.2%
sokat javult	9		1.1%

össességében az ÉLETEM minősége, színvonala

sokat romlott	1		0.1%
romlott	1		0.1%
enyhén romlott	16		2%
nem változott	430		52.7%
enyhén javult	190		23.3%
javult	137		16.8%
sokat javult	41		5%

BARÁTAID szerint az ÉLETED minősége

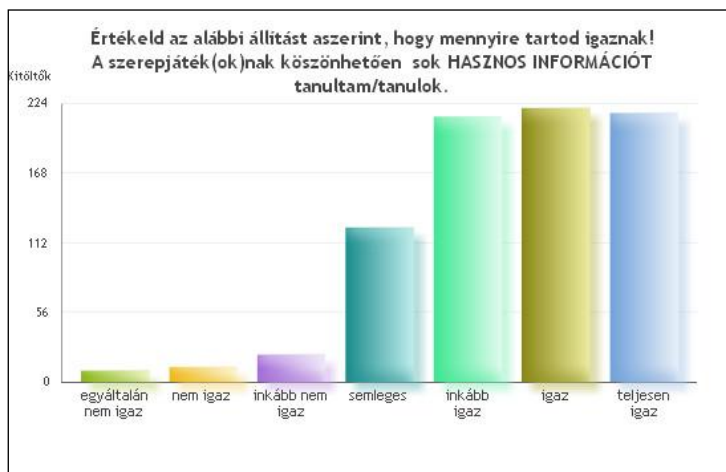
sokat romlott	1	0.1%
romlott	7	0.9%
enyhén romlott	21	2.6%
nem változott	539	66.1%
enyhén javult	151	18.5%
javult	74	9.1%
sokat javult	23	2.8%

CSALÁDTAGJAID szerint az ÉLETED minősége

sokat romlott	9	1.1%
romlott	21	2.6%
enyhén romlott	72	8.8%
nem változott	542	66.4%
enyhén javult	108	13.2%
javult	50	6.1%
sokat javult	14	1.7%

45. Értékelj az alábbi állítást aszerint, hogy mennyire tartod igaznak!

egyáltalán nem igaz	9	1.1%
nem igaz	12	1.5%
inkább nem igaz	22	2.7%
semleges	124	15.2%
inkább igaz	213	26.1%
igaz	220	27%
teljesen igaz	216	26.5%



További részletek és elemzések megtalálhatók a www.jatekkutatas.hu honlapon!